

119124

\*8



M O D E L O  
D E  
U T I L I D A D

a favor de Don José María VANDRELL BARRERA, de nacionalidad española, con domicilio en Barcelona, calle Padre Jacinto Alegre, 12 bis, por "COLGANTE DECORATIVO".

- . -

MEMORIA DESCRIPTIVA

5. La presente invención se refiere a un colgante decorativo idoneo para la ornamentación doméstico en fiestas navideñas, verbenas, etc., sin que su aplicación se descarte para el embellecimiento de escaparates o fines apálogos, siendo de construcción sencilla y económica.

10. El colgante decorativo aludido se caracteriza por el hecho de comprender una pluralidad de láminas flexibles de contornos convencionales, las cuales se hallan unidas dos a dos, alternadamente, por su centro y por un contorno exterior al mismo, estando las partes de dichas



láminas comprendidas entre ambas zonas de unión, provistas de cortes discontinuos que se extienden en circunferencias concentricas, cuyas zonas, cuando es desplegado el conjunto se estiran axialmente forman un elemento de celosía tubular que relaciona entre sí las láminas flexibles. Entre las láminas unidas centralmente se puede disponer otro elemento laminar de contorno en consonancia con el de las láminas interiores.

Los dibujos adjuntos muestran tan sólo a título de ejemplo, no limitativo del alcance de la presente invención, un caso práctico de realización de un colgante decorativo según las características descritas.

En dichos dibujos: La figura 1 es una perspectiva del colgante en disposición plegada; la figura 2 es otra perspectiva, pero en posición desplegada, de uso, y la figura 3 una sección longitudinal en la misma posición.

Según la representación de los dibujos, el colgante objeto de la invención se caracteriza por el hecho de comprender las láminas -1- y -2- yuxtapuestas, presentando las primeras un contorno que imita las hojas de una planta, mientras que las segundas simulan los pétalos de una flor, suponiendo estas formas un mero ejemplo que no limita otras posibles realizaciones formales que se estimen convenientes.

Las láminas -2- se encuentran unidas según una circunferencia intermedia por grapas -3- de modo que se superponen a pares. Cada una de las láminas -2- de uno de estos pares está unido por otra parte, mediante grapas -4-

1191248



- centrales, con la lámina opuesta del par adyacente, con interposición de las láminas -1-. Las partes de las hojas -2- comprendidas entre las uniones -3- y -4- y tienen una serie de cortes discontinuos-5- que forman una pluralidad de circunferencias concéntricas. De este modo cuando el conjunto es extendido se forma la celosía tubular -6-, según puede contemplarse en la figura 2 de los dibujos, que relaciona entre si las láminas -1- y -2-, cuyas hojas y pétalos imitados en su contorno sobresalen radialmente de la misma.
- 5.
10. En el extremo superior del conjunto esta celosía tubular -6- forma un sector -7- a modo de casquete, susceptible de ocultar en su interior los medios de suspensión del colgante.
15. Serán independientes del objeto de la presente invención los materiales empleados en los distintos elementos constituidos del colgante, así como las formas y dimensiones, tanto absolutas como relativas, de los mismos y, en consecuencia, todo cuanto no afecte a su esencialidad.
- 20.

119124



N O T A

Se reivindica como objeto del presente modelo de utilidad:-

5. 1. Colgante decorativo, que se caracteriza por el hecho de comprender una pluralidad de láminas flexibles yuxtapuestas, de contorno convencionales, las cuales se hallan unidas dos a dos, alternadamente por su centro y por un contorno exterior al mismo, estando las partes de dichas láminas comprendidas entre ambas zonas de unión, provistas de cortes discontinuos que se extienden en circunferencias.

10. 2. Colgante decorativo según la reivindicación 1, caracterizado por el hecho de comprender otras láminas decorativas, fijadas entre las uniones centrales de dos piezas contiguas.

15. 3. Colgante decorativo.

La presente memoria descriptiva consta de cuatro hojas foliadas escritas a máquina por una sola cara.

Barcelona, 8 enero de 1966

José María VANDRELL BARRERA

p.a. I. PONTI

P.P.

1992




Fig. 1

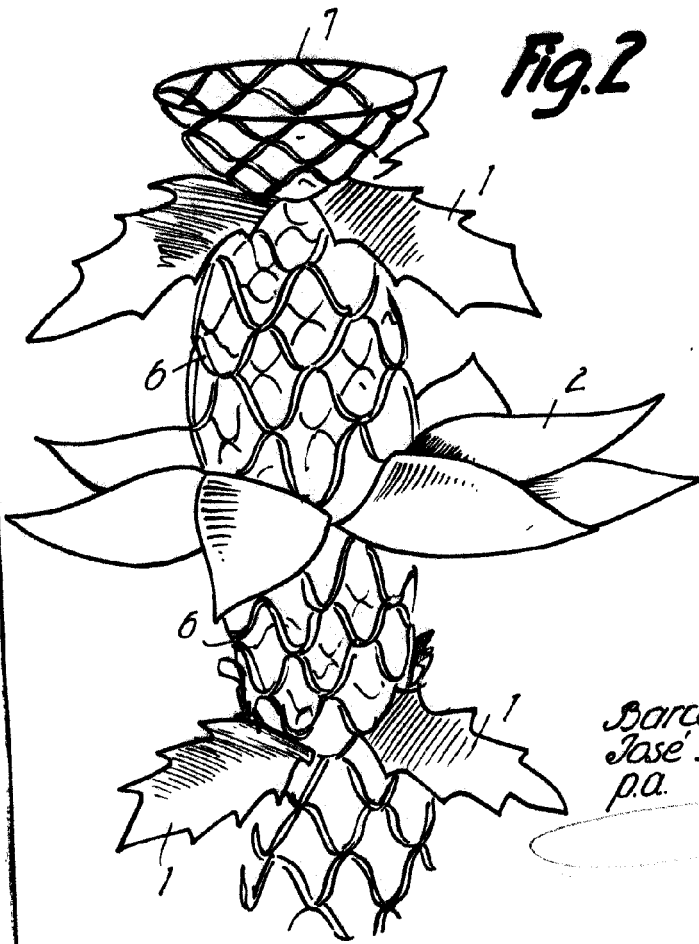


Fig. 2

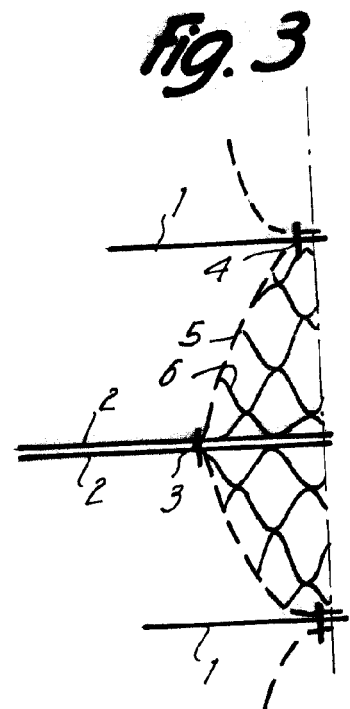


Fig. 3

13334

Barcelona, 8 FNE 1996  
José Ma Vandrell Barrera  
p.a. FONTE

*[Handwritten signature]*