


9068



M O D E L O D E U T I L I D A D

por VEINTE años

en España, a favor de OFICIO, s.c.i., de nacionalidad española residente en IRUN, cuyo Modelo de Utilidad, tiene por objeto:

"BAÑO ASEO PERFECCIONADO".

-o-o-o-o-o-o-o-o-o-o-o-o-

M E M O R I A D E S C R I P T I V A

Como su nombre indica, el modelo está constituido por un baño aseo, destinado para instalaciones de saneamiento, de forma de media bañera con asiento en su parte anterior y - que presenta algunas innovaciones en cuanto a su constitución.

5.- Un objeto del modelo, es el de crear un baño de aseo preferentemente para usos domésticos de tamaño suficiente, de la clase y características que se describen más adelante, segura en su funcionamiento, así como de fabricación relativamente económica.

10.- Otro objeto de éste modelo lo constituye la creación de un baño de usos variados, ya que su utilidad se extiende a la incorporación de una disposición constituyendo un bidé.

119068-

119068



Otro objeto de éste Modelo, lo constituye la creación de un baño, el cual tiene incorporado un bidé situado en la parte destinada como asiento del usuario, mediante una depresión o cavidad efectuada en la misma por donde sale el flujo de agua deseado en su uso.

5.-

La característica más señalada de esta bañera, lo constituye la instalación en la misma de una segunda fuente de aseo que viene a completar de una manera más efectiva el uso - para el cual ha sido destinada. Esta segunda fuente de aseo lo

10.-

proporciona un bidé situado en la porción de la bañera destinada a asiento del usuario, instalada en una cavidad practicada en el mismo y situada exactamente en su posición central, siendo dicha cavidad de forma rectangular con ensanchamiento progresivo hacia el interior de la bañera propiamente dicha. Cuenta asimismo

15.-

con un paso de entrada del agua practicado en la pared frontal de la misma, por donde fluye el liquido en su interior una vez accionado el dispositivo de apertura. Igualmente está provista de un orificio de desagüe situado en la base de la bañera proximo a la pared frontal de la misma, efectuado mediante una -

20.-

oquedad practicada en su fondo.

Su configuración externa, la forma una bañera desprovista totalmente de bordes geométricos, siendo su forma en sus bordes superiores de forma de "U" extendida hacia la parte exterior del baño.

25.-

Una idea más completa del objeto que constituye este Modelo de Utilidad la proporciona la descripción siguiente al hacer referencia a los dibujos que a ésta memoria se acompañan



en los que, de manera un tanto esquemática y exclusivamente por vía de ejemplo se representan los conjuntos y detalles más característicos de la idea del invento al hacer referencia a un posible caso de realización práctica.

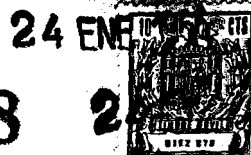
5.- En los dibujos:

La figura 1ª, nos muestra el alzado del modelo con sección por un plano vertical, en la que se puede apreciar en su verdadera posición una bañera que cuenta con una segunda -
10.- fuente de utilidad, un bidé enmarcado en el asiento correspondiente de la bañera y puesto en comunicación con ella mediante una depresión efectuada en dicho asiento, teniendo el comentado bidé una inclinación adecuada respecto al plano horizontal. -
Igualmente se puede apreciar un desaguadero practicado en la base de la bañera, mediante una depresión efectuada en ella, al
15.- igual que también un orificio de entrada del agua situado en la parte superior de la pared frontal de la bañera.

La figura 2ª, nos muestra una vista lateral izquierda del modelo que constituye la bañera, seccionada mediante un plano vertical, en la que se puede apreciar con cierto detalle,
20.- la posición que ocupa el bidé incorporado, así como el asiento destinado al usuario.

La figura 3ª, nos muestra una vista en planta del modelo en la que podemos apreciar la posición que ocupa el bidé - dentro de la estructura del asiento del baño al igual que el de
25.- sagüe de la misma practicado en su base.

Comentando los dibujos que constituyen el modelo a des- cribir podemos señalar con el número -1- el recipiente que cons-



tituye la bañera y con el número -2- la parte correspondiente al asiento de la misma.

5.- El recipiente -1- de la bañera cuenta con un orificio de entrada del agua -3- practicado en la pared frontal -4- de la misma, así como con un desagüe -5- situado en la base de la bañera -6- proximo a la pared frontal -4-.

10.- En la parte correspondiente al asiento -2- de la bañera, podemos apreciar una cavidad con una cierta inclinación en descenso hacia el recipiente de la bañera donde se encuentra situado el bidé -6-, en una posición que coincide con el eje horizontal del mueble.

15.- El contorno periferico de la bañera no es de marcadas líneas geométricas, sino que por el contrario ofrecen bordes suavemente redondeados, acabando en un ala periférica -7- a modo de "U" invertida.

20.- Descrita convenientemente la naturaleza del actual Modelo de Utilidad, como asimismo la forma de poderlo llevar a la práctica para convertirlo, en una realidad industrializable se hace constar que en el mismo, serán susceptibles de introducir todas aquellas modificaciones de detalle que las circunstancias y la práctica pudieran aconsejar, siempre y cuando que con las variantes que se introduzcan no se cambie, altere o modifique la esencialidad del objeto descrito.

N O T A

25.- Se declara como de novedad y propiedad para todo el territorio español el contenido de las siguientes:



REIVINDICACIONES

- 10.- "Baño aseo perfeccionado", constituido por un -
cuerpo general monopieza a modo de recipiente con un espacio
de mayor capacidad constituyendo el baño; una de cuyas paredes
5.- presenta una desviación en sentido horizontal constituyendo un
asiento, estando limitado la parte superior del conjunto por un
ala periferica que aumenta su resistencia mecánica, caracterizan
dose por contar dicho asiento en su sector central con una de-
presión formando un recinto de fondo inclinado en el que se ha
10.- previsto la fijación del terminal de una conducción de agua -
formando surtidor para formar un bidé-ducha.

2.- "BAÑO ASEO PERFECCIONADO".

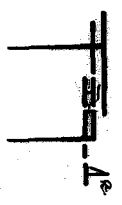
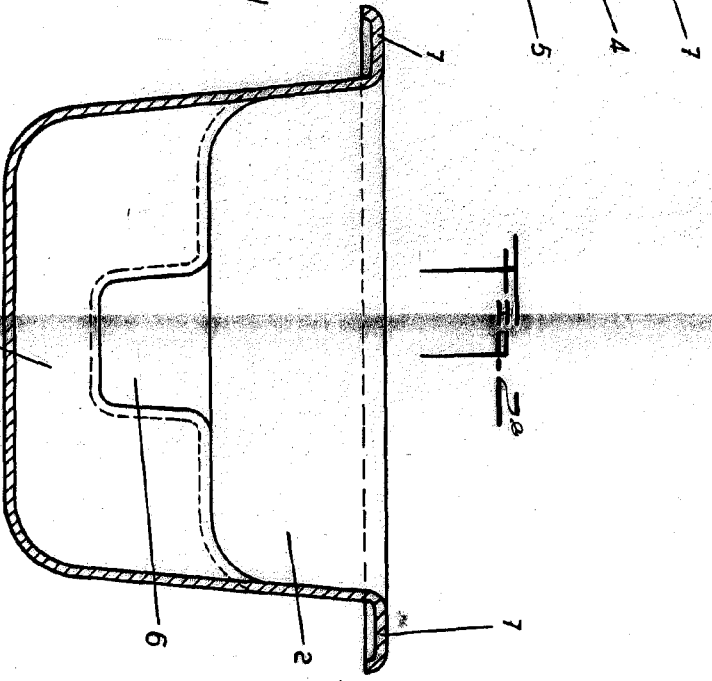
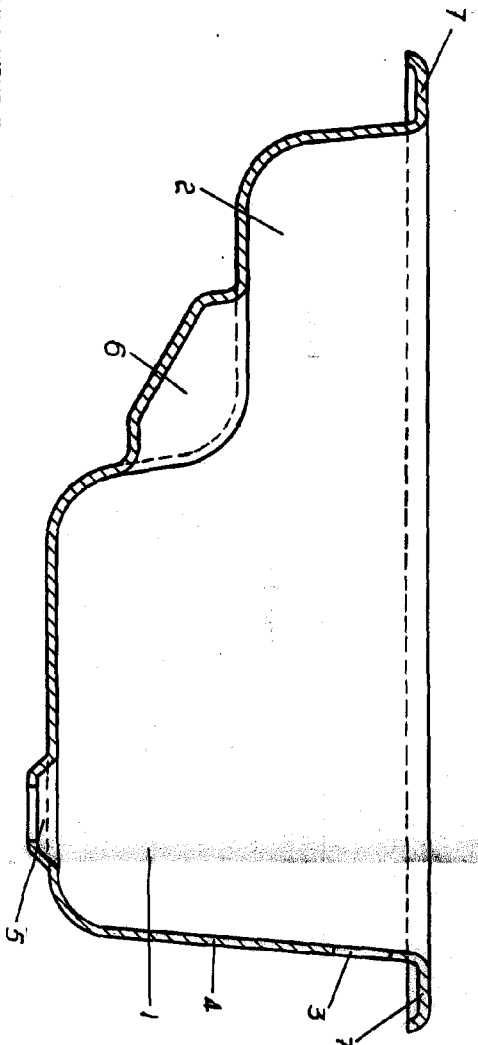
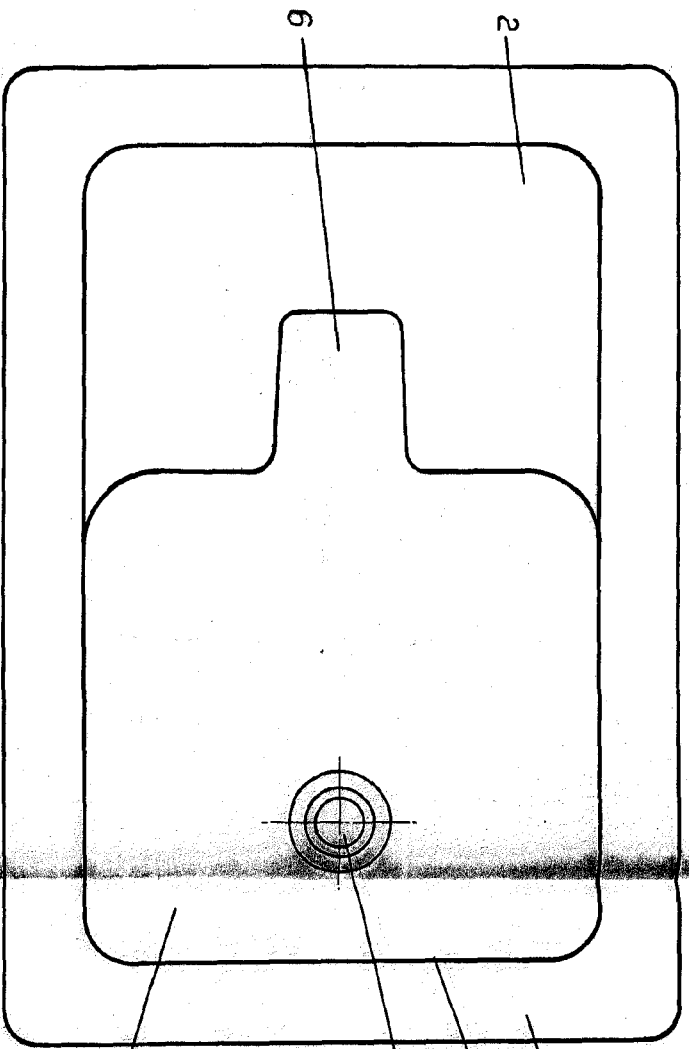

- Todo ello, conforme se describe y reivindica en la
presente memoria que consta de CINCO hojas escritas a máquina
15.- por una sola de sus caras y dibujos que la ilustran.

Madrid 24 de Enero de 1.966

E. GONZALEZ VACA
P.R.

119068

119068 : 24 EN



ESCALA VARIABLE

MAYO 24 ENERO DE 1966
 E. BONZALEZ VACAS
 P. P.