


118951



118951

MODELO DE UTILIDAD

que por veinte años se solicita a favor de D. Max Georges Louis BERGUEMAN, de nacionalidad francesa, domiciliado en Bidart (Francia B. P.) Villa Doña Maria y que ha de recaer sobre "DISTRIBUIDOR COLGANTE PARA SUSTENTACION DE CAJITAS CONTENIENDO BANDAS EN ZIG-ZAG CON SIGNOS O LETRAS AUTO-ADHERENTES.

5

Memoria Descriptiva.

El registro de Modelo de Utilidad que se solicita tiene por objeto garantizar la explotación exclusiva en todo el territorio nacional y plazas de soberanía, de un distribuidor colgante para sustentación de cajitas conteniendo bandas en zig-zag con signos o letras auto-adherentes, conforme se describe a continuación y se representa en forma gráfica, a título de ejemplo en el plano adjunto.

10

El presente Modelo de Utilidad tiene por objeto un distri-



buidor colgante a manera de panel fabricado, preferentemente, con material plástico o análogo que lleva ^{en} su parte superior medios de suspensión adecuados conocidos y, por su cara externa, adherido convenientemente, un material de espuma filiforme conocido por la denominación comercial de "veloro" sobre la cual se sujetan y adhieren temporalmente las cajitas conteniendo las bandas en zig-zag de superficie siliconada sustentadoras de letras o signos auto-adherentes, objeto del modelo de utilidad n.º. 111.642 registrado a nombre del propio solicitante, y destinadas a confeccionar rótulos y carteles, pudiéndose retirar y guardar dichas letras y signos repetidamente. Dichas cajitas-almacén poseén, en la cara externa de su fondo, unas tiras del material prensil complementario del "veloro", consistente en una especie de terciopelo erizado de diminutos ganchos, igualmente conocido en si mismo.

Este distribuidor colgante tiene la ventaja de que merced a él todas las letras y signos están a la vista y a mano del usuario con el mínimo sacrificio de espacio, pudiéndose reemplazar fácilmente las bandas en zig-zag una vez utilizadas todas las letras, o bien retirar la cajita del tejido de espuma por mera tracción y volver a colocarla cuantas veces se quiera con nuevos repuestos de bandas zig-zag. Sobre el tablero distribuidor mencionado se han previsto a su largo y ancho unos listoncillos indicadores del alojamiento de cada caja y para la mejor clasificación e identificación de los respectivos espacios cabe señalarlos con el signo contenido por cada cajita.

Con el fin de facilitar la comprensión de las características generales anteriormente expuestas se acompaña un plano representativo de un ejemplo, no limitativo, de realización de un distribuidor colgante según la invención, en cuyo plano:

30 - la figura I representa, en alzado y de frente, el distribuidor colgante, según la invención, con sus cajitas colocadas;



- la figura II es una vista lateral, asimismo en alzado, del distribuidor colgante;

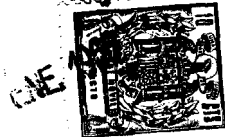
- la figura III muestra en perspectiva y por su parte posterior, una de las cajitas con sus bandas en zig-zag portando una letra en cada pliegue y su dorso provisto de las tiras de material prensil.

A continuación describiremos el conjunto y los diferentes elementos del distribuidor colgante.

El distribuidor constituido por un tablero o panel colgante, 1 de forma y tamaño adecuados, fabricado de material plástico o similar, preferentemente, lleva en su parte superior, en este ejemplo, un orificio o anilla 2 para su suspensión y por su cara anterior 3, convenientemente adherido, una capa de material "Velcro" 4 sobre la cual se sujetan temporalmente, a voluntad, las cajitas 5 que mantienen en su interior las bandas en zig-zag 6 sobre las cuales están adheridas las letras o signos auto-adherentes 7 en forma retirable y reintegrable, tantas veces como se precise, en la confección sucesiva de los rótulos, carteles, etc. Las cajitas 5 son, igualmente, retirables y reintegrables a voluntad sobre la capa de espuma filiforme merced a las tiras 9 de material de terciopelo prensil de que va provista su cara posterior 8. De esta suerte pueden mantenerse las cajitas clasificadas ordenadamente en los espacios libres 10 limitados por los listoncillos.

Cada cajita 5 lleva una pequeña lengüeta 12 que sirve para retener en su interior las bandas en zig-zag 6, pudiéndose encontrar fácilmente cualquier letra o signo 7 para formar los rótulos, carteles, etc. con una simple ojeada, ya que todas ellas se encuentran a la vista del usuario.

Los materiales, forma, tamaño y disposición de los elementos, serán susceptibles de variación siempre que ello no altere la esencialidad del invento.



La forma en que está redactada esta memoria debe tomarse en sentido amplio, no limitativo.

NOTA DE REIVINDICACIONES.

Se reivindica como propio y nuevo en España, a favor de D. Max Georges Louis BERGUEMAN, domiciliado en Bidart (Francia), lo especificado en las siguientes reivindicaciones.

5 PRIMERA.- Distribuidor colgante para la sustentación de cajitas conteniendo bandas en zig-zag, de superficie siliconada, con signos o letras auto-adherentes caracterizado en que consta de una placa de cualquier clase de material adecuado la cual lleva, en su parte superior, medios de suspensión apropiados y en su cara anterior visible, convenientemente adherida, una capa de material de espuma filiforme sobre la cual se prenden y adhieren temporalmente las cajitas mencionadas conteniendo sus correspondientes bandas en zig-zag portadoras de las letras y signos auto-adherentes, merced a que, con tal fin, han sido provistas dichas cajitas, en la cara posterior de su fondo, con tiras de material pensil, a manera de terciopelo erizado de multitud de diminutos ganchos, conocido en sí mismo, las cuales tiras hacen presa en dicha capa de material de espuma filiforme, permitiendo ser desprendidas por mera tracción suave.

10
15
20 SEGUNDA.- DISTRIBUIDOR COLGANTE PARA SUSTENTACION DE CAJITAS CONTENIENDO BANDAS EN ZIG-ZAG CON SIGNOS O LETRAS AUTO-ADHERENTES.

Tal y como se deja descrito en la memoria precedente que consta de cuatro hojas foliadas y mecanografiadas por una sola de sus caras y una de planos de forma y tamaño reglamentarios.

25 Madrid diecinueve de Enero de 1966

P. A. de D. Max Georges Louis BERGUEMAN

VICTOR GIL-VEGA

118951

FIG. I

FIG. II

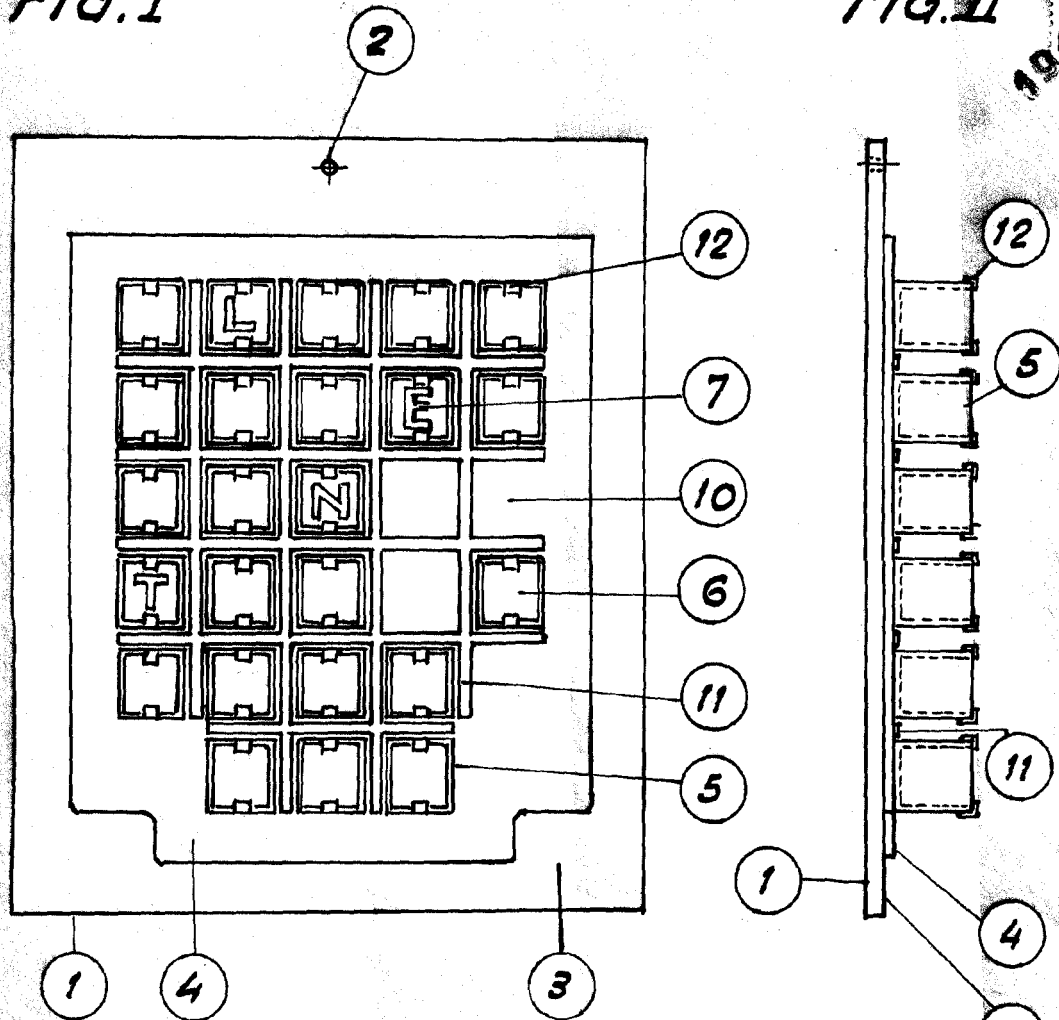
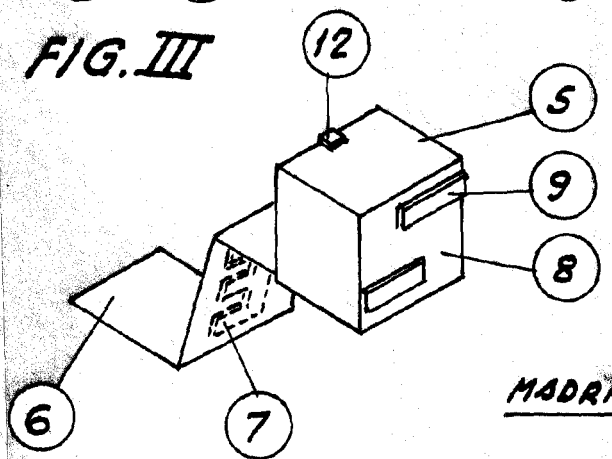


FIG. III



MADRID 30 Diciembre 1965

ESCALA VARIABLE