



118925

- 2 -



te a su fabricación y venta por los titulares en España.

10 Los armarios u otros muebles que poseen estanterias, suelen llevarlas hasta el momento presente, en forma fija o bien montadas quedando apoyadas sobre unas regletas solidarias a los laterales del mueble.

15 Tambien se encuentran ciertos tipos de estanterias desmontables que ofrecen poca estabilidad y resistencia al peso, o bien disponen de sistemas complicados que en carecen el mueble o le dan un aspecto desagradable.

20 El dispositivo motivo del presente registro, evita todos los inconvenientes apuntados con anterioridad, pudiéndose montar varias estanterias a distintas distancias, - siendo totalmente invisible, de gran resistencia mecánica y de bajo costo para facilitar su adquisición por los usuarios.

25 Su composición, queda constituida en principio - porque los tableros laterales entre los que soportan las estanterias, presentan una serie de dos orificios de pequeño - diámetro, en los que se introducen los extremos acodados de una varilla rígida de acero, que tiene practicadas unas curvaturas en arco contíguas a los extremos acodados, actuando dichas curvaturas de tope de introducción de los extremos - en los orificios de los laterales.

30 La parte central de las varillas, quedan paralelas a los laterales y a cierta distancia de los mismos.

Las estanterias, presentan en sus bordes laterales, una ranura longitudinal central, ciega por el borde anterior, y se introducen por dichas ranuras, entre dos vari-



35 llas montadas a ambos laterales del mueble, deslizándose de  
adelante hacia atrás, hasta que las propias varillas efec-  
túan tope, sobre el cegado de dichas ranuras en las estante-  
rias, quedando invisible el dispositivo despues de montadas,  
y con gran resistencia al peso.

40 Para una mejor comprensión de las características  
generales que se dejan expuestas, se acompaña una lámina de  
dibujos, que muestra un ejemplo de realización práctica del  
dispositivo para la fijación de estanterias desmontables, mo-  
tivo de la invención, con la observación de que dichos dibujos  
por presentar el aspecto de mero ejemplo informativo, debe-  
45 rán ser observados con amplio criterio y sin caracter restric-  
tivo alguno.

Las figuras de la hoja de dibujos, son como si-  
gue:

Fig. 1ª.- Proyección en perspectiva de un mueble  
50 convencional llevando montada una estanteria con el disposi-  
tivo a que se refiere la presente memoria.

Fig. 2ª.- Perspectiva de una de las estanterias  
proyectada desde uno de los bordes laterales que llevan prac-  
ticada la ranura longitudinal.

55 Fig. 3ª.- Sección en planta de la disposición de  
montaje de una estanteria al mueble, mediante una varilla in-  
termedia.

Al objeto de facilitar la localización de las di-  
ferentes partes que comprenden éste dispositivo para la fija-  
60 ción de estanterias, se han situado acotaciones en las figu-



65 ras de la hoja de dibujos que se acompaña, relacionadas con las descripciones que se realizan a continuación, de modo - que -1-, es el armario o mueble en cuyos laterales -2-, se han practicado una serie de dobles orificios -3- y -3'-, don  
de se alojan los extremos acodados -4- y -4'- respectivamen-  
te, de la varilla soporte -5-, teniendo ésta varilla, las -  
dobles en arco -6- contiguas a los extremos acodados -4- y  
-4'-, sirviendo las dobles en arco -6- de tope de introduc  
ción de la varilla en los orificios -3- y -3'- de los table-  
ros laterales.

70 Las estanterías -7-, presentan en los dos bordes laterales, la ranura longitudinal -8-, donde se introduce - la varilla -5- en la parte saliente de los laterales -2-, - quedando interrumpida dicha ranura -8- por la parte anterior  
75 -9-, para actuar de tope sobre la propia varilla, al mismo - tiempo que por éste medio queda invisible.

Estimando ampliamente descrito el dispositivo - para la fijación de estanterías desmontables motivo del pre-  
sente registro, únicamente resta consignar la posibilidad -  
80 de ser variables los materiales empleados en su construcción así como sus tamaños y formas, pudiéndose igualmente intro- ducir en su constitución, aquellas variaciones de detalle - que la práctica aconseje, siempre y cuando las mismas, no - sean capaces de alterar los puntos esenciales puestos de ma-  
85 nifiesto en la siguiente

NOTA

En el presente Modelo de Utilidad, se reivindican



como no conocidos ni practicados en España, los siguientes puntos:

- 90                    1º.- Dispositivo para la fijación de estanterías desmontables, caracterizado por comprender varias varillas rígidas, que presentan sus extremos acodados hacia un mismo lado, teniendo contiguamente a dichos extremos, una ondulación hacia el propio lado al que se orientan los extremos acodados, fijándose los extremos de las varillas, en unos orificios de pequeño diámetro practicados en los tableros laterales del mueble, hasta un tope sobre las ondulaciones de las propias varillas, quedando la parte central de las mismas, a cierta distancia y paralelas a los tableros laterales.
- 95
- 100                    2º.- Dispositivo para la fijación de estanterías desmontables, caracterizado por comprender unos tableros rectangulares, que tienen practicados en sus bordes laterales, una ranura longitudinal, que no llega a recorrer toda la longitud de dichos laterales, ya que se ciega en la parte anterior de los tableros, disponiéndose de modo que, las varillas rígidas de la precedente reivindicación quedan alojadas en dichas ranuras, introduciéndose por deslizamiento del tablero de adelante hacia atrás, hasta que las varillas realizan un tope sobre el final de dicha ranura.
- 105
- 110                    3º.- "DISPOSITIVO PARA LA FIJACION DE ESTANTERIAS DESMONTABLES", de conformidad en un todo en lo esencial y fines industriales a lo descrito en la precedente memoria descriptiva, y gráficamente representada en los adjuntos -

118925

- 6 -



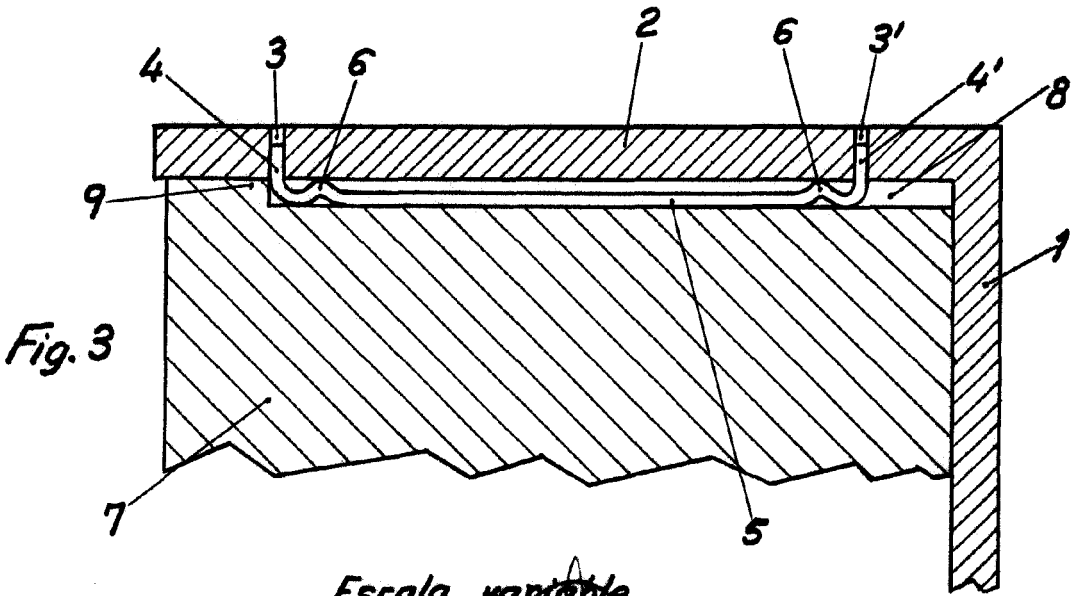
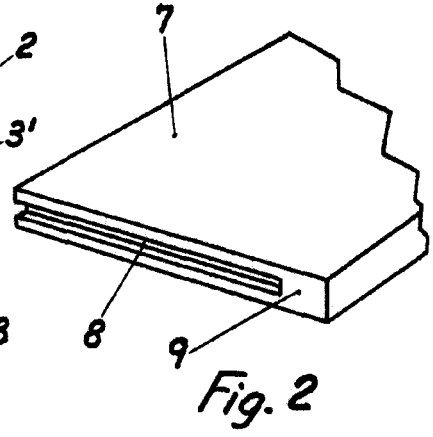
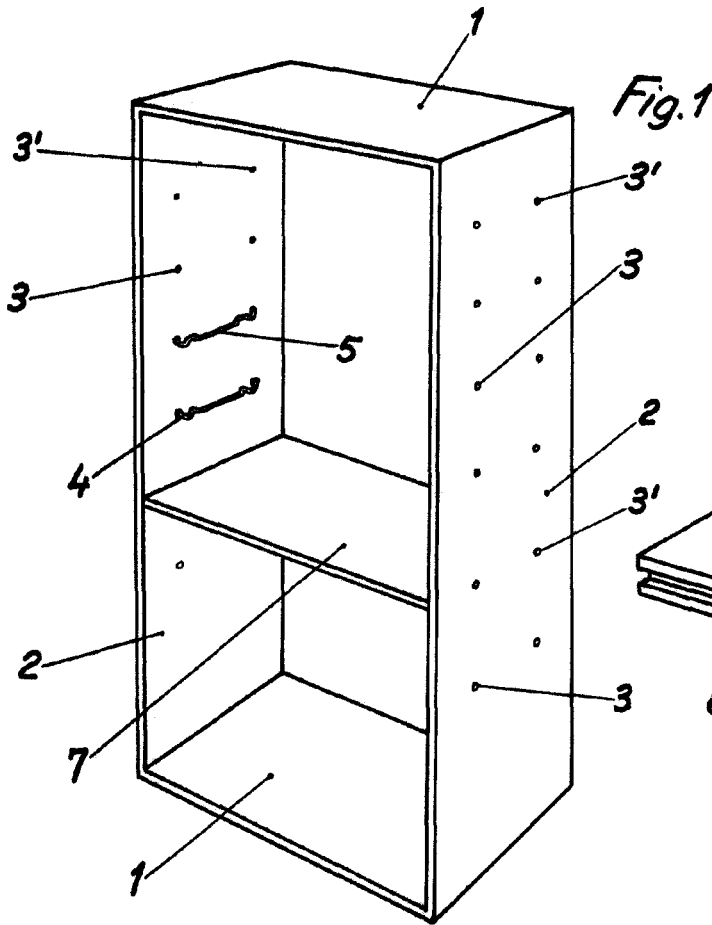
planos para su mejor comprensión.

Esta memoria consta de SEIS hojas escritas o mecanografiadas por una sola cara a doble espacio en 114 líneas.

Madrid, 19 FNF 1966

Por autorización de los interesados.

JOSE LOPEZ  
P.P.



Escala variable  
Madrid, Enero, 1966  
P.A.

JOSE LOPEZ  
P.R.