


118854



MODELO DE UTILIDAD

A favor de D. CARLOS MARTINEZ SIERRA, de nacionalidad española, residente en Barcelona, calle de las Molas, 6, por "HOJA PARA CORRESPONDENCIA CON MOTIVOS TURISTICOS INCORPORADOS".

- . -

MEMORIA DESCRIPTIVA

La presente invención se refiere a una hoja para correspondencia con motivos turísticos incorporados que, no obstante su sencilla y económica fabricación, viene a suplir con evidentes y ostensibles ventajas los medios usuales empleados hasta la fecha para fines similares.

5. En efecto, constituye un hecho de suma importancia en los tiempos modernos el fenómeno social del turismo, el cual es causa determinante, en especial en nuestro país, del flujo de visitantes circunstanciales en un área geográfica concreta que aumentan considerablemente

10.



el consumo de importantes cantidades de recuerdos del lugar visitado. Por otro lado existe también la circunstancia de que, dada la intensidad en las relaciones sociales, estos recuerdos son transferidos a amistades que permanecen en los países de procedencia.

5.

Tanto la adquisición de recuerdos como las misivas indicadas se resolvían hasta la fecha mediante las consabidas postales, pero lo cierto es que estos instrumentos de comunicación adolecen del defecto de su limitación expresiva, puesto que tan sólo pueden incorporar una sola vista del lugar visitado, por lo que si se quiere dar una idea de la riqueza y variedad de los puntos más notables del mismo será inevitable la adquisición de varias de estas postales, dado que la inclusión de varias vistas en el reducido tamaño de una tarjeta postal determina la falta de claridad y detalle de las mismas y la formación de un conjunto abigarrado y las mas de las veces antiestético y contraproducente.

15.

Con el objeto de la presente invención se propone una solución de los defectos anteriormente indicados, siendo su realización extraordinariamente sencilla y económica, y aplicable no sólo a los efectos indicados anteriormente, sino también a motivos publicitarios, ornamentales, felicitaciones, christmas, etc.

20.

Este se refiere a una hoja para correspondencia con motivos turísticos u otros incorporados, que se caracteriza por el hecho de presentar en la cara opuesta a la destinada a ser escrita, una serie de motivos gráficos que se extien-

25.



5.

10.

15.

den sobre tres de los cuatro lados de la superficie rectangular de la hoja y sólo parcialmente sobre los extremos del lado restante, cuya parte central corresponde a un recuadro mayor utilizable para las direcciones y demás datos del pliego, para la formación del cual dispone la hoja de dos líneas de pliegues transversales que dan lugar a dos zonas extremas que una vez rebatidas por la cara escrita sobre la zona intermedia, se solapan ligeramente por sus bordes, siendo el conjunto plegado a continuación por su línea media longitudinal y retenido en la posición resultante por una pequeña solapa de que es portador el borde libre del recuadro correspondiente a las direcciones y datos del pliego, que queda así ofreciendo al exterior dos caras enterizas ocupadas respectivamente por los datos mencionados y por motivos gráficos, turísticos o similares.

20.

Los dibujos adjuntos muestran tan sólo a título de ejemplo, no limitativo del objeto de la presente invención, un caso práctico de realización de una hoja para correspondencia con motivos turísticos o similares incorporados según las características descritas.

25.

En dichos dibujos: La figura 1 muestra una vista en planta de la hoja desarrollada, vista por la cara en la que se incorporan unas vistas y el espacio para las señas del destinatario; la figura 2 es una vista análoga, pero referida a la cara opuesta a la anteriormente grafada; la figura 3 es una perspectiva referida al conjunto a medio plegar; la figura 4 otra perspectiva en la que se represen-



5.
10.

ta el conjunto plegado, visto por su cara posterior; y la figura 5, también en perspectiva, muestra el conjunto por su cara anterior y dispuesto para ser expedido.

Tal como muestran los dibujos detallados, el objeto de la presente invención está constituido por la lámina 1, de forma rectangular, la cual está dotada de una línea de plegado intermedia longitudinal 2, y las transversales paralelas 3, las cuales, al propio tiempo que permiten el plegado del conjunto a modo de sobre, determinan una serie de espacios o subdivisiones que se utilizan y disponen de la manera que a continuación se describe.

15.

Por la cara opuesta a la destinada a recibir el texto de la misiva correspondiente, se forman los cuatro espacios laterales 4, en los que son susceptible de grafarse, mediante el sistema que se estime más oportuno, unos motivos convencionales referidos, por ejemplo, a los lugares de más destacada atracción turística del punto geográfico visitado, como así también sucede con el espacio intermedio inferior 5, que puede ser empleado para la misma finalidad. El espacio 6, superiormente adyacente al anterior 5, se halla debidamente pautado para la disposición de los datos referentes al destinatario, así como para las estampillas del franqueo correspondiente.

20.

25.

La cara opuesta a la descrita en el párrafo anterior, según se ha dicho, que se referencia con 7, se destina única y exclusivamente para formalizar la misiva que, como puede deducirse fácilmente, puede ser mucho más extensa que en las postales comúnmente empleadas hasta la fecha.

118854



Para plegar el conjunto de la lámina 1 se procederá en primer lugar al doblado de las líneas 3 y ulteriormente la longitudinal 2, de cuya operación da una idea exacta la representación de la figura 3 de los dibujos.

El cierre definitivo del conjunto se realiza mediante la breve pestaña 8 que sobresale hacia el exterior del borde libre del espacio 6, la cual es susceptible de solaparse sobre la cara posterior del conjunto que queda constituida por la zona grafiada 5, pudiendo la misma incorporar de origen los medios adhesivos correspondientes.

Obsérvese, pues, que las posibilidades representativas se multiplican extraordinariamente con la hoja cuyas características se han descrito, ya que, por lo menos, y según muestran los dibujos que representan una realización puramente ejemplar, son cinco las vistas incorporadas, lo cual es imposible de conseguir con otros medios usuales.

Como es natural, el número de vistas o recuadros podrá ser superior o distinto al apuntado, y los motivos otros que los turísticos, es decir ornamentales, publicitarios, decorativos, etc.

Serán independientes del objeto de la presente invención los materiales empleados en los distintos elementos constitutivos de la hoja, así como las figuras, formas y dimensiones, tanto absolutas como relativas, de los mismos y, en consecuencia, todo cuanto no afecte a su esencialidad.



NOTA

5.
10.

Se reivindica como objeto del presente modelo de utilidad:

1. Hoja para correspondencia con motivos turisticos incorporados, que se caracteriza por presentar en la cara opuesta a la destinada a ser escrita, una serie de motivos gráficos que se extienden sobre tres de los cuatro lados de la superficie rectangular de la hoja y sólo parcialmente sobre los extremos del lado restante, cuya parte central corresponde a un recuadro mayor utilizable para las direcciones y demás datos del pliego, para la formación del cual dispone la hoja de dos líneas de pliegue transversales que dan lugar a dos zonas extremas que una vez rebatidas por la cara escrita sobre la zona intermedia, se solapan ligeramente por sus bordes, siendo el conjunto plegado a continuación por su línea media longitudinal y retenido en la posición resultante por una pequeña solapa de que es portador el borde libre del recuadro correspondiente a las direcciones y datos del pliego, que queda así ofreciendo al exterior dos caras enterizas ocupadas respectivamente por los datos mencionados y por motivos gráficos, turisticos o similares.

15.

20.

2. Hoja para correspondencia con motivos turisticos incorporados.

25.

- . -

Consta la presente memoria descriptiva de siete ho-

118854



jas foliadas, numeradas, escritas a máquina por una sola cara.

Madrid, 31 de diciembre de 1.965

CARLOS MARTINEZ SIERRA

p.a.

Vertical column of dots on the left margin, possibly a barcode or tracking mark.

118854




FIG. 1

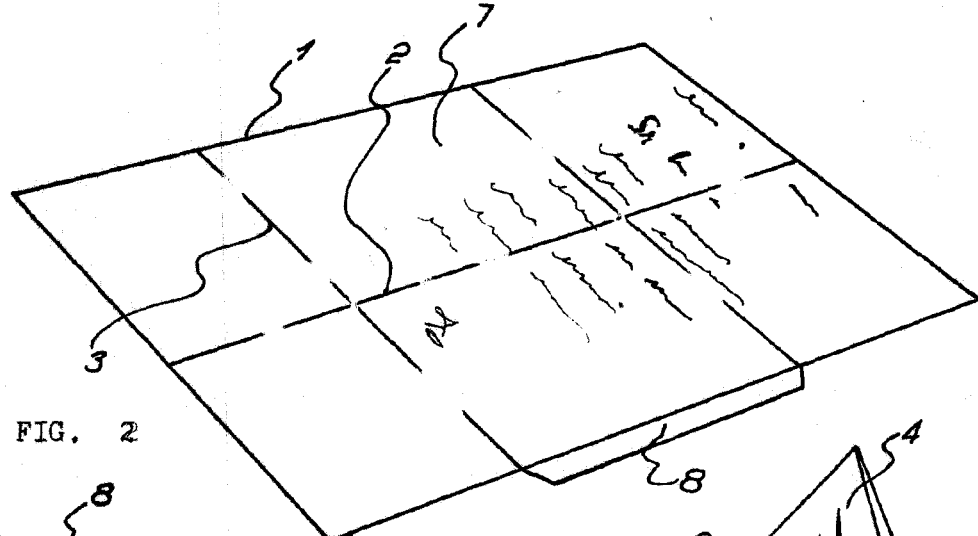


FIG. 2




FIG. 4

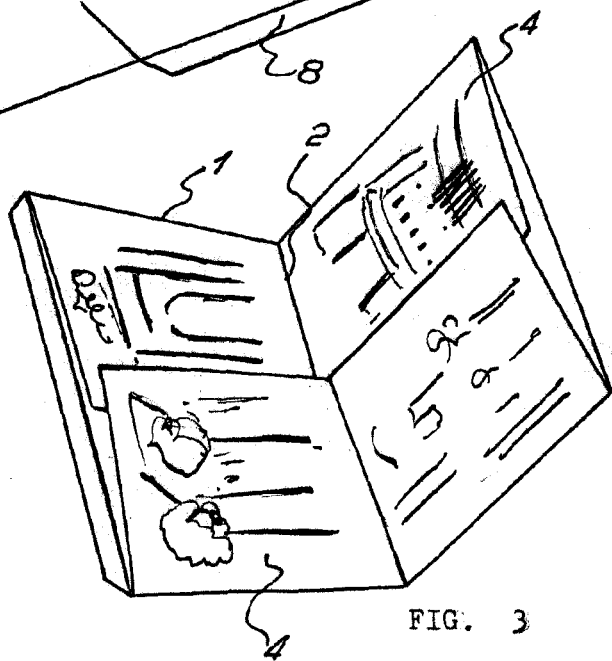


FIG. 3

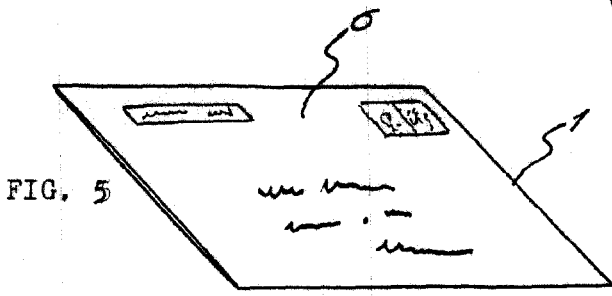


FIG. 5

Barcelona, 31 diciembre 1965
Carlos Martínez Serra
p.a.