



118733

M O D E L O  
D E  
U T I L I D A D

a favor de SIATA ESPAÑOLA, S.A., entidad española, domiciliada en Barcelona, calle Conde de Borrell, 208, por "TIRADOR PARA PUERTAS".

- . -

MEMORIA DESCRIPTIVA

5. La presente invención se refiere a un tirador para puertas, concretamente metálicas para armarios diversos que presenta la importante ventaja sobre los conocidos de que su constitución es mucho más simple que la de ellos, por lo que su fabricación es notablemente más barata, permitiendo al propio tiempo el fácil manejo de las puertas, a base de un cuidadoso acabado de gran valor estético.

10. Concurriendo a sus interesantes efectos prácticos, el tirador en cuestión se particulariza por el hecho de comprender un perfil fresado que se coloca encajado en

118733

28 DIC



- una abertura practicada en la puerta y presenta una canal longitudinal que permite la cómoda colocación de los dedos para su aprehensión y manejo. La aludida abertura tiene unas aletas laterales dirigidas hacia el interior y que tienden a converger al mismo, cuyas aletas se aplican elásticamente a las caras laterales del referido perfil que, ventajosamente, presenta para ello configuración general prismática trapezoidal y ostenta en sus caras sendos rebajos en los que encajan las respectivas aletas, asegurando la retención del propio perfil a la puerta.
- 5.
- 10.

Los dibujos adjuntos muestran, a título de ejemplo, no limitativo del alcance de la presente invención, una forma preferida de llevarla a la práctica en representación esquemática.

- 15.
- 20.
- 25.
- En dichos dibujos, la figura 1 es un alzado frontal de la abertura para el encaje del perfil; la figura 2 una sección por el plano II-II de la figura anterior; la figura 3 una sección por el plano III-III de dicha figura 1; La figura 4 un detalle de las aletas de la abertura, según la figura 2; la figura 5 un detalle de estas aletas conforme a la figura 3; la figura 6 un alzado frontal del tirador montado en dicha abertura; la figura 7 una sección por el plano VII-VII de la figura 6; la figura 8 una sección por el plano VIII-VIII de la figura 6; la figura 9 corresponde a un detalle de uno de los extremos del tirador montado en la puerta, según la figura 6; La figura 10 es una vista ampliada de la sección representada en la figura 7, y la figura 11 un detalle de una de las



extremidades del tirador instalado en la puerta, según la figura 8.

5. Esta realización comprende un cuerpo prismático esencialmente trapecial -1-, fresado según un perfil que ostenta una canal -2- dirigida hacia abajo.

10. Este perfil se combina con una abertura -3- practicada en la puerta metálica -4- y provista de dos aletas longitudinales -5- y dos laterales -6- dirigidas hacia el interior y convergentes formando un encaje en el que se coloca el referido perfil, a las caras laterales del cual se aplican elásticamente dichas aletas, de las que las longitudinales -5- encajan en sendos rebajes -7- previstos en las caras superior e inferior del perfil, con lo que el mismo queda firmemente sujeto a la

15. puerta -4- sin posibilidad de desprendimiento fortuito.

20. El perfil en cuestión, constitutivo, pues, del tirador propiamente dicho, es sumamente ventajoso porque su canal -2- de configuración especial permite la cómoda colocación y apoyo de los dedos, y el fácil manejo de la puerta -4-.

25. Como se desprende claramente de la descripción que antecede y de la observación de los distintos dibujos el montaje del tirador en la puerta es en extremo sencillo, como también es notablemente simple la constitución del propio tirador, así como la práctica de la abertura en que encaja, lo que permite la rápida fabricación del conjunto en condiciones económicas muy ventajosas con relación a los tiradores usuales.



118733

Por lo demás, debe hacerse constar que serán independientes del objeto de la invención los detalles y características accesorias empleadas en su puesta en práctica y, en general, cuanto no altere la esencialidad de las siguientes reivindicaciones.

5.

- . -

N O T A

Se reivindica como objeto del presente modelo de utilidad:

10. 1. Tirador para puertas, caracterizado esencialmente por el hecho de estar constituido por un cuerpo prismático trapezoidal, poseedor de una canal longitudinal que permite la colocación de los dedos para asir dicho cuerpo, el cual está introducido en una abertura correspondiente prevista en la puerta y dotada de aletas laterales bordeantes dirigidas y convergentes al interior formando encaje para el citado cuerpo aprehensible, a las caras laterales del cual se aplican elásticamente las aletas, que encajan en rebajos practicados en las correspondientes caras, determinando la firme retención del referido cuerpo a la puerta.
15. 2. Tirador para puertas.
- 20.

Todo ello según queda descrito y reivindicado

- 5 -  
118733

28 D/18



en la presente memoria que consta de cinco hojas foliadas escritas a máquina por una sola cara.

Barcelona, 28 de diciembre de 1.965

SIATA ESPAÑOLA, S.A.

p.a.

118733

28



Fig. 1

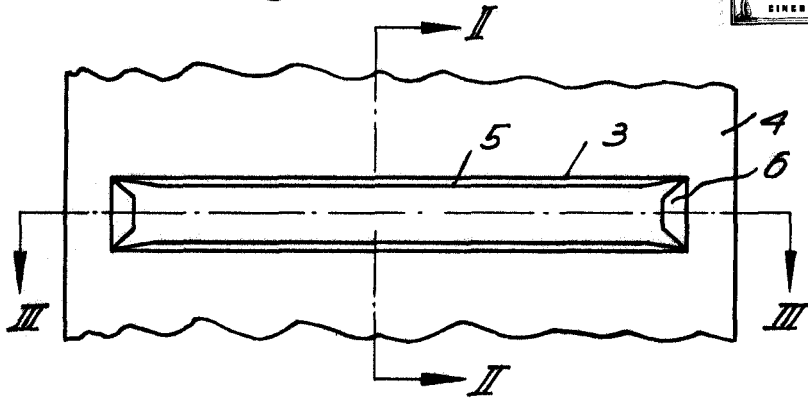


Fig. 2

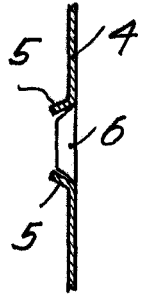


Fig. 3

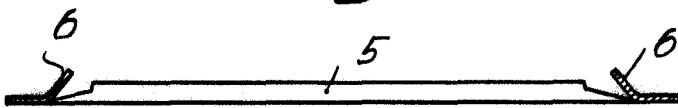


Fig. 4

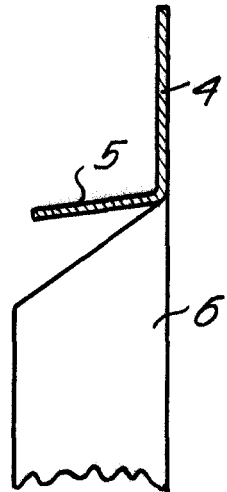
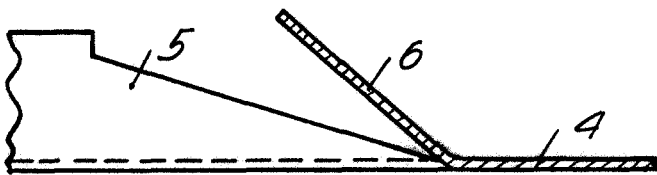


Fig. 5

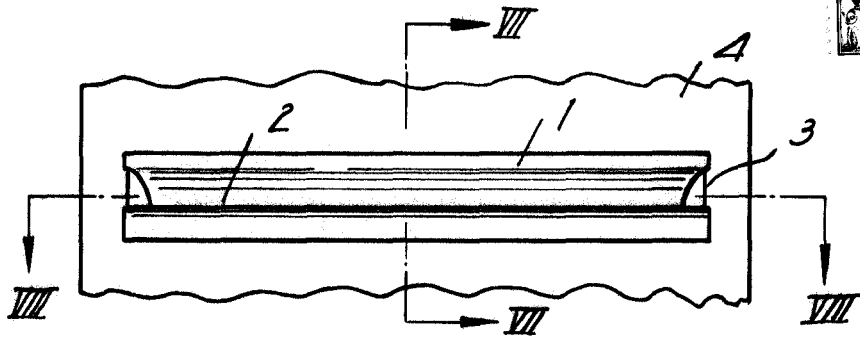


28 DIC. 1913

Barcelona,  
Siata Española, S.A.  
p.a.

13236

Fig. 6



28



Fig. 7

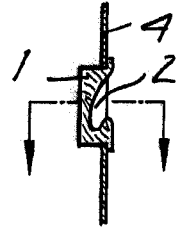


Fig. 8




Fig. 9

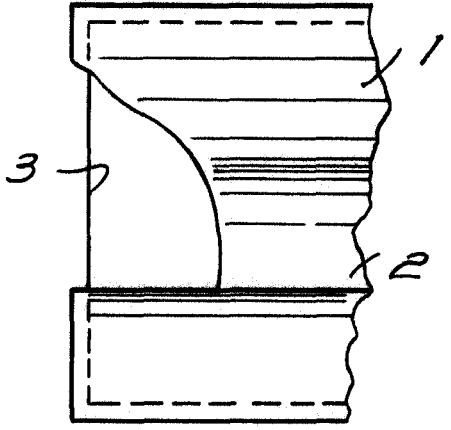


Fig. 10

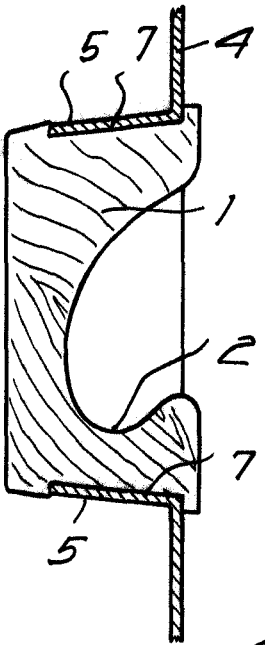
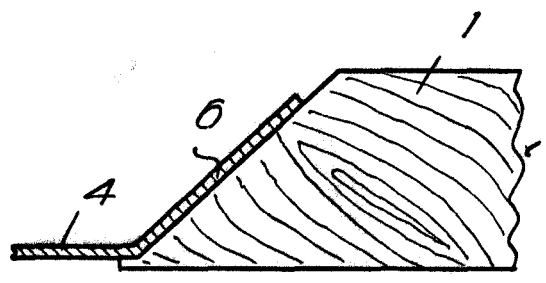


Fig. 11



Barcelona, 28 DIC. 1955  
 Siata Española, S.A.  
 p.a.

13236