



1965

11 8731

11 8731

MODELO DE UTILIDAD

por 20 años

por "UN FLOTADOR", a favor de D. Carlos OBREGÓN Roldán, de nacionalidad española, domiciliado en Barcelona, Valldaura, 74.

=====

MEMORIA DESCRIPTIVA

El presente Modelo de utilidad se refiere a un nuevo tipo de flotador, cuya especial constitución, le hace aportar considerables mejoras, de orden funcional y práctico especialmente, sobre las diversas realizaciones de flotadores ejecutados hasta el momento.

5.

En efecto, es sabido que son muchas las personas que por no saber nadar han de utilizar los servicios de un flotador cuando van a lugares de recreo como piscinas, playas etc. En este caso se encuentra también la mayoría de los niños de corta edad los cuales precisamente por su inexperiencia, tampoco saben nadar.

10.

En la actualidad, para paliar este inconveniente, se vienen utilizando numerosos tipos de flotadores, que ayudan a la flotabilidad de la persona en lugares donde la profundidad es superior a la altura de aquélla, facilitando asimismo el que la misma pueda adquirir la práctica de la natación.

15.

Actualmente, podemos dividir los flotadores existentes



EPC 1965

- en dos grandes grupos: los primeros consistentes en una simple cámara neumática de constitución circular, destinada a recibir en su hueco central asimismo circular el cuerpo del usuario, concretamente por su cintura; y otros que adoptan constituciones mas o menos complicadas que aparte de resultar muy complejos no son prácticos económicamente, por lo que no resulta satisfactoria su aplicación.

- El presente Modelo de utilidad viene a dar a conocer un nuevo tipo de flotador, muy similar al primer tipo citado, pero aportando una notable ventaja sobre los flotadores que en él se incluyen. Dicha ventaja radica en que la aplicación del flotador en forma de cámara neumática circular al cuerpo del usuario se ha de realizar muy difícilmente, ya que o bien el diámetro de su abertura central es superior al de la cintura del usuario, en cuyo caso no puede ejercer sus funciones correctamente o bien su diámetro es inferior al de la cintura, al menos ligeramente inferior a ella, con lo que resulta muy dificultoso el colocar el flotador, ello amén de que cuando éste se encuentra en posición de uso causa molestias al usuario.

- Para su mejor comprensión y mayor facilidad en las descripciones, nos vamos a referir a continuación a un dibujo que se adjunta a la presente memoria y que representa a título de ejemplo explicativo, no limitativo, un flotador realizado de conformidad con el presente Modelo.

- En dicho dibujo, la figura 1 es una vista en perspectiva del flotador en cuestión, dispuesto para entrar en servicio.

La figura 2 se corresponde con una vista en planta del propio flotador.

- La figura 3 muestra una sección longitudinal del mismo flotador, dispuesto en alzado.

Según tales figuras, el flotador objeto del presente Mo-



1965

118731

- 3 -

- delo está constituido por una cámara neumática -1- dotada de los elementos ornamentales oportunos, como pudieran ser un saliente delantero -2- de cuya parte inferior emerge la válvula de inflado -3- o cualquier otra disposición, cuya cámara neumática es
5. esencial que adopte una estructura sensiblemente ovalada.

- Dicha configuración de la cámara -1- da lugar a que quede conformada una abertura central, asimismo ovalada -4- cuyo eje mayor permite su colocación, o mejor dicho su entrada en el cuerpo del usuario, mientras que procediendo al giro de
10. todo el flotador cuando ha entrado, el eje menor de dicha abertura es el que se ajusta sobre la cintura o cuerpo del usuario, quedando de esta forma sujeto de un modo correcto y satisfactorio en cuanto a funcionamiento.

- Todo cuanto no afecte, altere, cambie o modifique la
15. esencia del flotador descrito, será variable a los efectos del actual Modelo.

N O T A.

Se reivindica como objeto de este registro por Modelo de utilidad:

20. 1.- Un flotador del tipo de los que constan de una cámara neumática, portadora de una válvula de inflado, caracterizado esencialmente porque la configuración de dicha cámara es de estructura ovalada con lo que se determina una abertura central en la misma, asimismo de forma ovalada, cuyo eje mayor permite la entrada del
25. flotador en el cuerpo del usuario hacia la zona de su cintura donde queda ajustado el flotador al proceder al giro del mismo, con lo que el eje menor de éste ajusta correctamente en la cintura del usuario.

- Sean cuales fueren las circunstancias que concurren
30. en la esencialidad del Modelo de utilidad definido en la anterior reivindicación, cuyo objeto es:

2.- "UN FLOTADOR".



DIC 1965

- 4 -

118731

Consta la presente memoria de cuatro hojas foliadas, mecanografiadas por una sola cara y de los dibujos unidos a la misma.

Barcelona, 28 DIC 1965

P.A. de D. Carlos OBREGÓN Roldán,

MA

118731 28 DIC

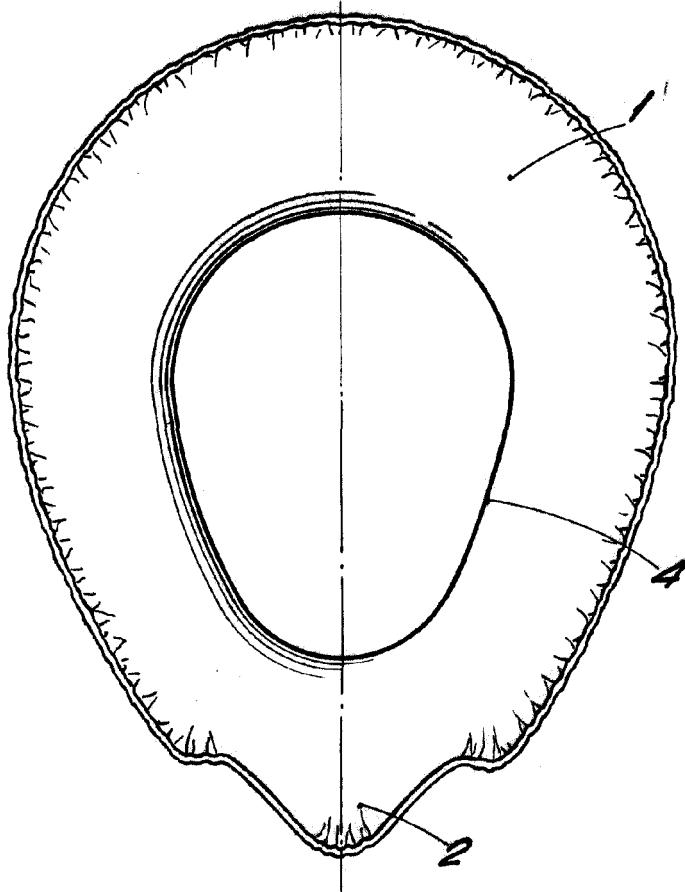


Fig. 2

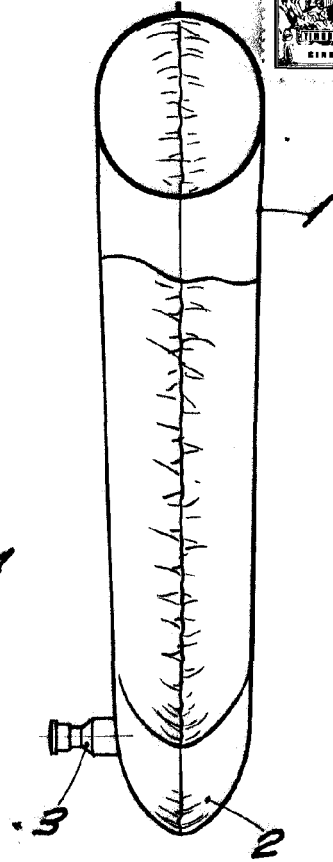


Fig. 3

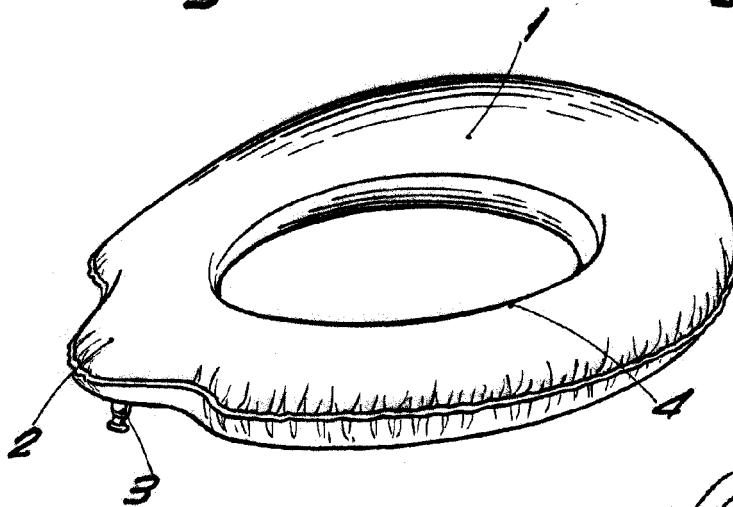


Fig. 1

BARCELONA 28 DIC 1965  
P. A.

ESCALA VARIABLE