

118686



23 JUN 1930

MEMORIA DESCRIPTIVA
para solicitar
P A T E N T E D E I N V E N C I O N
en
E S P A Ñ A
por VEINTE años

a nombre de "JANINA" SOCIETE ANONYME DES PAPIERS
A CIGARETTES, constituida en Hungría y establecida
en Nagytemplom ucca 17, Budapest, Hungría, por
"MEJORAS EN LOS PLATILLOS BASCULANTES DE ACUÑACION"

-----o o o-----

5 El presente invento se refiere a un
platillo basculante de acuñación, que puede bascu-
larse sobre dos soportes o ejes en dos direcciones,
y se caracteriza por una construcción sencilla, pu-
diendo ser maniobrado con sencillez y seguridad, y
fabricarse a poco coste.

En el dibujo se representa una for-
ma de ejecución del objeto del invento, a modo
de ejemplo, indicando:

10

La figura 1, una elevación late-

ral con sección parcial por la línea A-B de la figura 2.

La figura 3, una proyección por encima.

15

La figura 3, una elevación frontal del platillo de acuñación.

La figura 4, un perfil lateral de la lengüeta de báscula y de una guía en U.

La figura 5, la lengüeta de báscula y la guía, vistas por encima.

20

La figura 6, un perfil lateral y una proyección superior de la placa de base que sirve de soporte al voltear el platillo.

La figura 7, el platillo, visto por encima.

25

La figura 8, el platillo visto de frente; y

La figura 9, una perspectiva del platillo de acuñación.

30

En la forma de ejecución representada, en la cara inferior del platillo -a- se fija una tira de metal -j- en forma de lengüeta de báscula por los extremos y curvada en -U- por el centro. De las piezas de unión -jl- entre las lengüetas y la parte en U sale por ambos lados una laminilla -k- descendente, que entran en las ranuras

35

-m- de la placa de base -l- sujeta al zócalo. De los dos extremos de esta placa de base salen unos apéndices -n- que abrazan en horquilla la pieza

40

de unión -jl-, y llevan las ranuras -m- en que penetran las laminillas -k-. Al deprimir la lengüeta de báscula -g-, las laminillas k se tuercen-



23

45 en las ranuras -m- como si estuvieran montadas en
cojinetes, por lo que el volteo es fácil y sencii-
llo. Durante la oscilación, la parte encorvada
de la tira -j- se mueve a lo largo del canto -nl-
de la placa de base -l-, y el canto -j2- de la tira
tropieza con el borde -nl- de la placa de base,
evitando que el platillo oscile mas de lo convenien-
50 te, lo que no sucede en los platillos conocidos
hasta ahora.

55 En los dos extremos del plato -a-
se enlazan las lengüetas -g- al platillo de tal mo-
do que entre aquellas y la cara inferior del platillo
se intercale un suplemento vertical y descendente



-h-. En ambos extremos del platillo, por donde
se desliza la moneda, en el centro de la abertura
de salida se estampa en la superficie del plato un
nervio prominente -i-. El suplemento situado entre
60 las lengüetas g y el platillo -h- impide que se
aproxime la mano puesta sobre la lengüeta a la par-
te inferior del extremo del platillo, pues por efecto
del suplemento -h- se produce entre el extremo del
platillo y la superficie de la mano un intervalo
65 que subsiste durante el volteo y permite que la mo-
neda caiga sin dificultad en la superficie de la
mano, en tanto que, al omitir este suplemento -h-,
las monedas acumuladas en la superficie de la mano,
colocada delante del platillo, impedirían el desliza-
70 miento de otras monedas fuera del mismo. Los ner-
vios o molduras -i- sirven tambien para impedir que
se remansen las monedas, pues el borde interior de
las monedas que resbalan por la moldura queda algo
levantado del platillo, no enganchándose así en la

monedas se deslizan al exterior, sendas molduras o lomos prominentes (1).

4º.- Mejoras en los platillos basculantes de acuñación.

110


Tal y como se ha descrito en la Memoria que antecede, representado en los dibujos que se acompañan y con los fines que se han especificado.

115

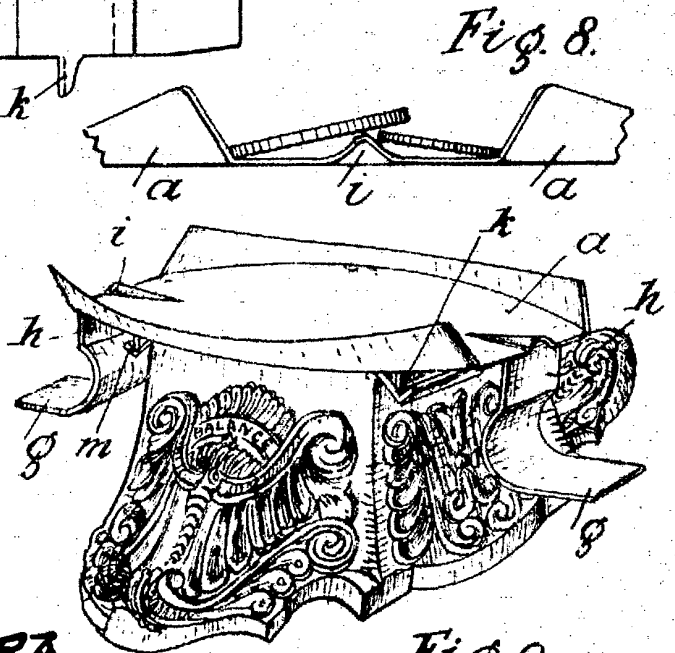
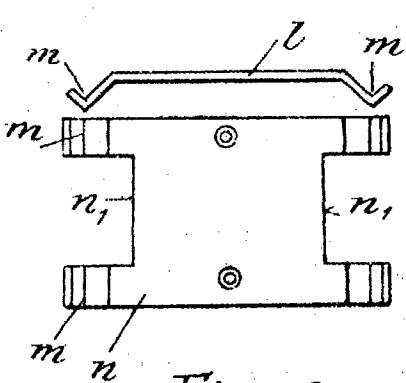
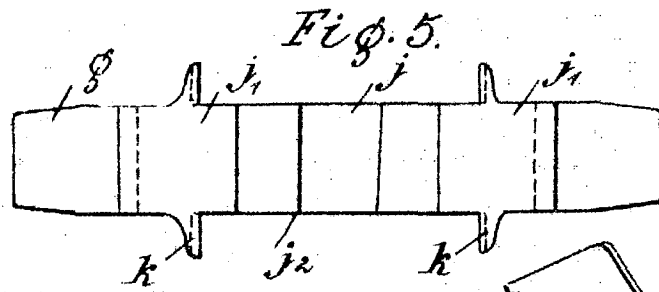
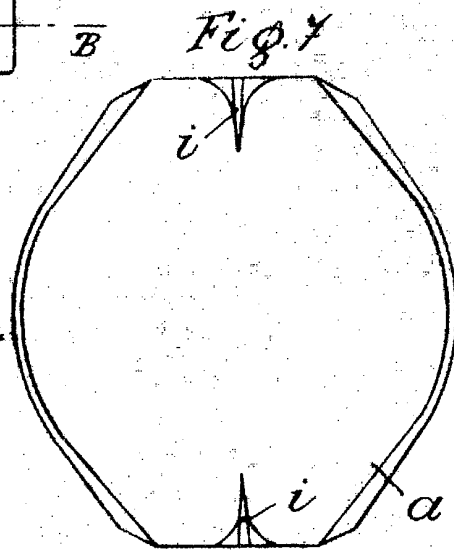
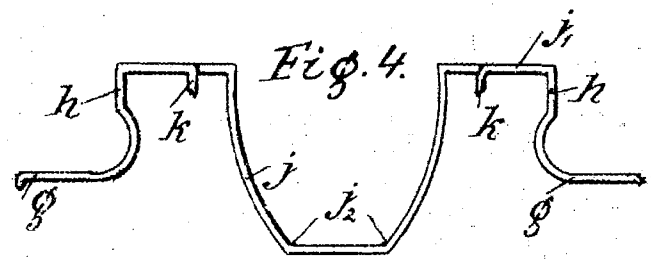
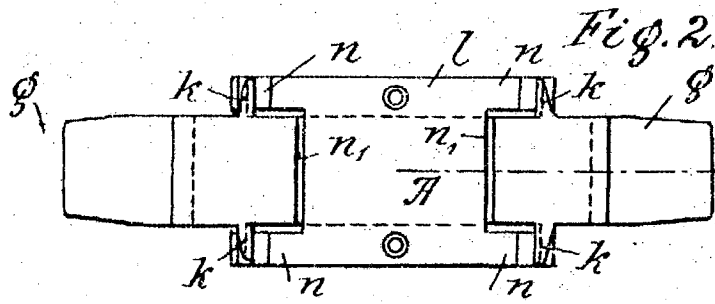
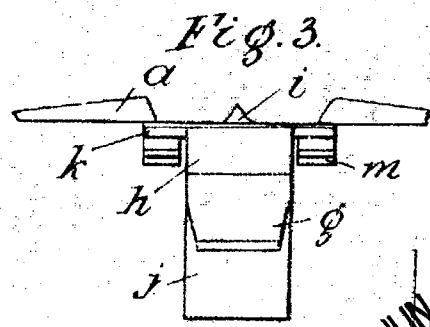
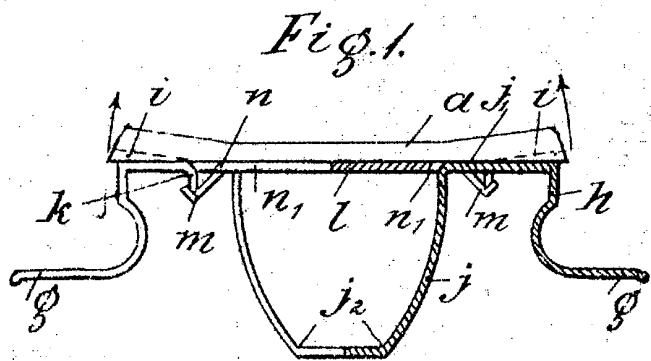
Esta Memoria consta de cinco hojas, escritas por una sola cara.

Madrid, 23 de junio de 1930.

P. A.
Alberto de Elizaburu
Por Poder



2



P.A.
[Signature]

Fig. 9.