

118623



MEMORIA DESCRIPTIVA

correspondiente a la solicitud de concesión de un...

MODELO DE UTILIDAD

SOLICITANTE: De PILAR ARREGUI AGUIRRE

RESIDENCIA: ALSASUA (Navarra).- Alzate, 82 (Talleres
ARFE)

ENUNCIADO: CAJA DE CAUDALES PERFECCIONADA

Prioridad: Patente n.º del

EM.



118623

1 La invención a que se refiere la presente Memoria consti-
tuye una novedad industrial con características y ventajas que la ha-
cen merecedora del privilegio de explotación exclusiva que por ella
se solicita, de acuerdo con las prescripciones del vigente Estatuto
5 sobre la Propiedad Industrial de fecha 26 de Julio de 1.929, texto
refundido, publicado el 30 de Abril de 1.930.

 Este Modelo de Utilidad, se refiere como su enunciado in-
dica, a una caja de caudales perfeccionada, cuya descripción se rea-
liza con ayuda de los dibujos que de la misma se adjuntan, a base de
10 los cuales se expone su estructura al propio tiempo que la manera de
utilizarla.

 En el plano, se muestra la caja en alzado y en planta, co-
rrespondiendo las distintas referencias numéricas señaladas a los ele-
mentos y partes componentes del conjunto siguientes:

- 15 1) Pivotes atornillados para sujeción del asa
 2) Asa abatible
 3) Patillas de cierre
 4) Bombillo cerradura
 5) Apoyos de goma
20 6) Base de la caja
 7) Paredes de contorno de la caja
 8) Cabezas de anclaje de los apoyos de goma (5)
 9) Tapa
 10) Reborde de encaje de la tapa (9)
25 11) Esquinas matadas de la tapa (9)

 Básicamente, la caja de caudales objeto de este Modelo de
Utilidad, presenta las novedades de estar dotada en su base de unos
apoyos elásticos que evitan se puedan rayar los muebles sobre los que
la misma se deposite y al propio tiempo tiene una tapa de cierre cu-
30 yas esquinas han sido matadas convenientemente para proporcionarle un

118623



1 aspecto más atrayente e impedir además que al manejarla el usuario se pueda herir con picos afilados o golpear contra otros objetos, dañándolos.

5 En términos generales, la caja de caudales está constituida por un cuerpo prismático rectangular, formado por cuatro paredes o tabiques verticales (7), cuyo borde inferior está doblado en ángulo recto hacia el interior para soldarse sobre una placa de fondo (6) que tiene su esquinas redondeadas. Estas tiras dobladas y soldadas, dejan libres las esquinas, de tal manera que en las cuatro
10 porciones de fondo correspondientes puedan hacerse unos taladros por los que se introducen las cabezas de anclaje (8) de unos apoyos de goma (5) que quedan situados por la cara exterior del fondo (6) de la caja propiamente dicha y cuyos apoyos, además de permitir un manejo silencioso de la caja, evitan el rayado de los muebles sobre los
15 cuales se deposite la misma e impiden la rotura de tapas de cristal de mesas, etc..

En el tabique frontal de la caja, están colocados los mecanismos de cierre, integrados por un bombillo exterior (4) y unas patillas interiores (3) que por la acción de un resorte tienden siempre a mantenerse separadas, sujetando con las uñetas a unas lengüetas previstas a los efectos oportunos en la tapa (9) de la caja y más concretamente en el reborde (10) de encaje de la misma.

20 Esta tapa (9) mencionada, está abisagrada al cuerpo de la caja y tiene para su manejo, un asa exterior (2). Las esquinas (11) de esta tapa, están cortadas o matadas según formato que se aprecia en el dibujo, con objeto de que nadie ni tampoco ninguna cosa pueda ser herida con ellas, al propio tiempo que el conjunto gana en
25 belleza de líneas.

30 Hecha la descripción precedente hemos de añadir, que los detalles de realización de la idea expuesta pueden variar, sin que

118623



1 por ello cambie la esencia de la invención, que es la que se desprende de los párrafos que anteceden y la que se reivindica en la siguiente

NOTA

5 En resumen, el Modelo de Utilidad que se solicita recaerá sobre las siguientes reivindicaciones:


10 1ª.- CAJA DE CAUDALES PERFECCIONADA, caracterizada porque las cuatro caras laterales verticales de la misma tienen su borde inferior doblado en ángulo recto hacia el interior para soldarse sobre una placa de fondo, de tal manera que dichas pestañas dejan libres los ángulos internos de la misma en los que hay realizados unos taladros, por los que se introducen a presión las cabezas de anclaje de unos apoyos de goma que quedan situados a manera de patas por la cara exterior del fondo de la caja, la cual dispone además de una tapa de cierre, cuyas esquinas han sido matadas trapezoidalmente.

15 2ª.- Se reivindica por último, como objeto sobre el que ha de recaer el Modelo de Utilidad que se solicita: CAJA DE CAUDALES PERFECCIONADA.

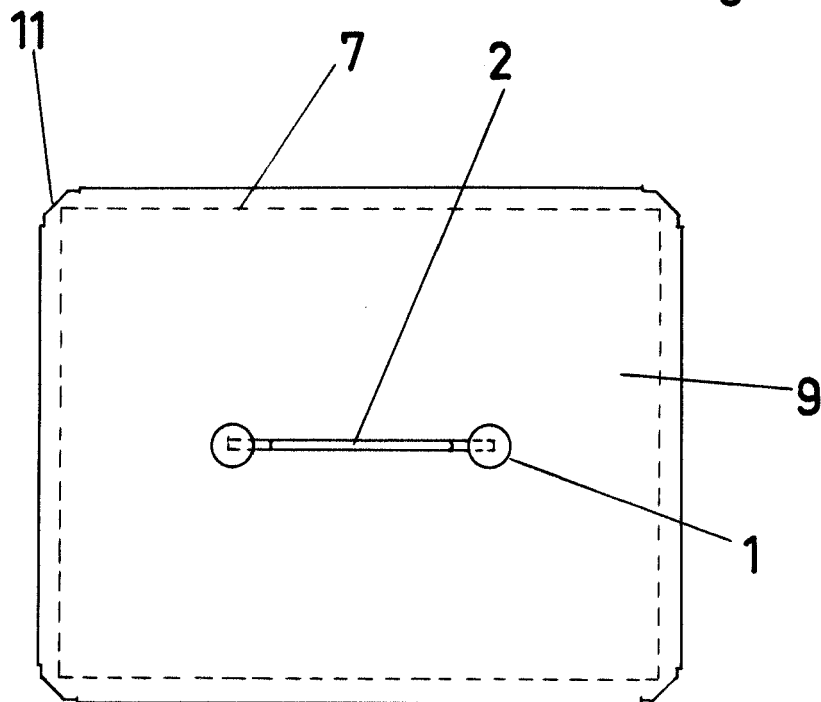
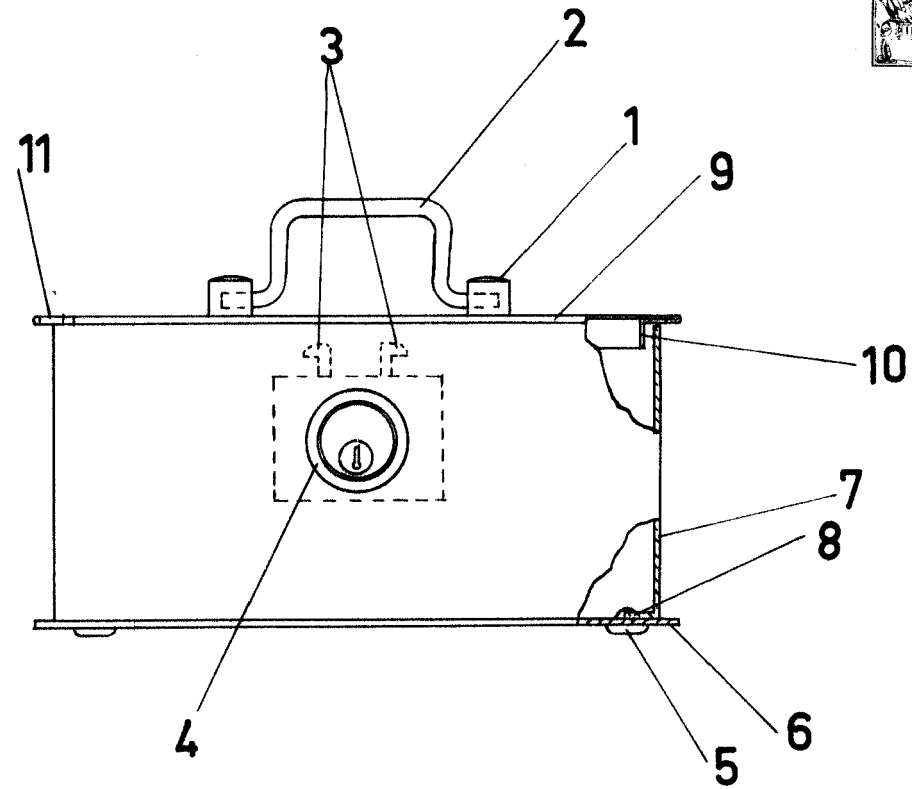
20 Todo conforme queda descrito y reivindicado en la presente Memoria que consta de cuatro páginas mecanografiadas y dibujos que se acompañan.

Madrid, 7 de Enero 1.966

BERNARDO UNGRIA
P.P.

25 

118623



ESCALA VARIABLE

Madrid, 7 de Enero de 1966

BERNARDO UNGRIA

P.P.