

118413



MODELO DE UTILIDAD

por "UN ENGANCHE PARA TRAVESEROS DE CAMA" a favor de Don Armando Meseguer Torelló, de nacionalidad española, residente en Barcelona, calle Montaña, nº 1. - - - - -

MEMORIA DESCRIPTIVA

El presente Modelo de Utilidad, hace referencia a un enganche para traveseros de cama.

5 Las características nuevas y esenciales se centran, en estar constituido de dos cuerpos básicos, metálicos, independientes entre sí, y, que se complementan.

Uno de los cuerpos denominado macho, posee dos orejas de forma triangular, que se introducen en dos ventanillas colisas que lleva practicadas el segundo cuerpo llamado hembra.

10 En el cuerpo macho y en el cuerpo hembra, se hallan distribuidos unos agujeros, que permiten fijar, uno de ellos al travesero de la cama, y, el otro cuerpo a la placa cabezal o la de pié de la misma, mediante simples tornillos.

15 Es característica esencial del modelo a que se hace referencia, la de que, una vez montados adecuadamente cada uno de los dos cuerpos en sus respectivos elementos, pueden mon-



tarse fácilmente los dos traveseros al cabezal y pié de la cama simplemente introduciendo las dos orejas del cuerpo macho, en las dos ventanillas colisas del cuerpo hembra, y, de forma que una vez montado, hecho el engarce o enganche, queda ajustado el conjunto de tal forma que el chasis de la cama con los travesaños colocados, no cabeceá ni trastabillea.

El enganche para traveseros de cama a que se hace referencia, es de gran utilidad, ya que puede adaptarse a camas de madera, metálicas, o, de ambos materiales conjuntamente. Es de gran facilidad el desmontaje y montaje de un chasis de cama al que se haya aplicado adecuadamente el enganche a que se hace referencia.

Con éste nuevo Modelo de Utilidad, se eliminan los anticuados y poco prácticos, así como descomunales tornillos cameros para traveseros, y, también el inconveniente de su montaje, y, sobre todo desmontaje cuando transcurrido un tiempo, los citados tornillos se han oxidado.

Se ha de hacer constar asimismo que el enganche para traveseros de cama a que se hace referencia, podrá construirse en diferentes formas y tamaños, sin que se alteren sus características fundamentales, pudiéndose también pintar, dorar o niquelar de forma que se consiga a la par de su utilidad, un aditamento ornamental o decorativo.

Descritas las esencialidades del presente Modelo y sus ventajas de aplicación que lo distinguen, con auxilio de la única hoja gráfica que se acompaña a esta memoria, se pasa a detallar los elementos que componen el mismo.

La Fig. 1, representa el conjunto del enganche, montados cada uno de sus dos cuerpos -1- y -2-, en su elemento respectivo de la cama -7-, y -8-, mediante tornillos de cabeza ranurada -3-.



En dicha Fig. 1, pueden observarse las orejas de forma triangular -6- del cuerpo macho, -1- engarzadas en las ventanillas colisas -5- del cuerpo hembra -2-.

Se puede asimismo ver, en la Fig. 1, la forma de doble puente que tiene el cuerpo hembra -2- en donde se hallan practicadas las ventanillas colisas -5-; al mismo tiempo que también puede observarse con detalle la forma de escalón de doblez roma que posee el cuerpo macho -1-, para permitir el enganche, o, engarce sin inconvenientes con el cuerpo hembra -2-.

En dicha Fig. 1, el -7-, representa el extremo de un travesero de cama, y, el -8-, la parte extrema de la placa cabecera de la misma.

La Fig. 2, representa el cuerpo macho -1-, con sus dos orejas triangulares -6- de enganche, además, de los agujeros avellanados a través de los cuales pasan los tornillos que fijan dicho cuerpo al travesero de la cama.

En la Fig. 3, se representa el cuerpo hembra -2- con su forma de doble puente, en cada uno de los cuales se halla practicada una ventanilla colisa -5-, para engarzar en cada una de ellas la oreja correspondiente del cuerpo macho.

Suficientemente descritas las partes y formas constituidas en el nuevo Modelo, solo basta decir que una vez aplicados los dos cuerpos (macho y hembra) en sus elementos correspondientes de la cama (en dos traveseros, placa cabecera, y, placa pié), el montaje o armado del chasis de la cama, se efectúa encerrando las orejas correspondientes de los cuerpos machos, con sus respectivas ventanillas colisas de los cuerpos hembras, y, presionar despues hacia abajo introduciendo, hasta que quedan engarzados los elementos.

Para el desmontaje o desarme de la cama basta solamente presionar en sentido inverso, o, hacia afuera, hasta separar y extraér las orejas de sus respectivos alojamientos o ventani.



llas colisas.

El nuevo enganche para traveseros de cama descrito, podrá ser llevado a la práctica, variando las formas, dimensiones, y, disposición de los distintos elementos, así, como los materiales utilizados, sin que por ello se altere, ni modifique, su esencialidad.

- N O T A -

Se reivindica como objeto del presente Modelo de Utilidad:

10 1º Un enganche para traveseros de cama, caracterizado por estar constituido de dos elementos básicos metálicos, independientes, y, que se complementan entre sí mediante el enganche o engarce de unas orejas de forma triangular que posee uno de ellos, a las ventanillas colisas ubicadas en un doble
15 puente que forma el otro cuerpo.

2º El propio enganche para traveseros de cama, caracterizado por que en cada uno de los dos cuerpos que lo componen, se hallan practicados unos agujeros avellanados a través de los cuales pasan los tornillos que fijan los cuerpos mencionados
20 a otros elementos.

3 UN ENGANCHE PARA TRAVESEOS DE CAMA.

Madrid, 27 de Diciembre de 1.965

FERNANDO PERALTE
P.P.

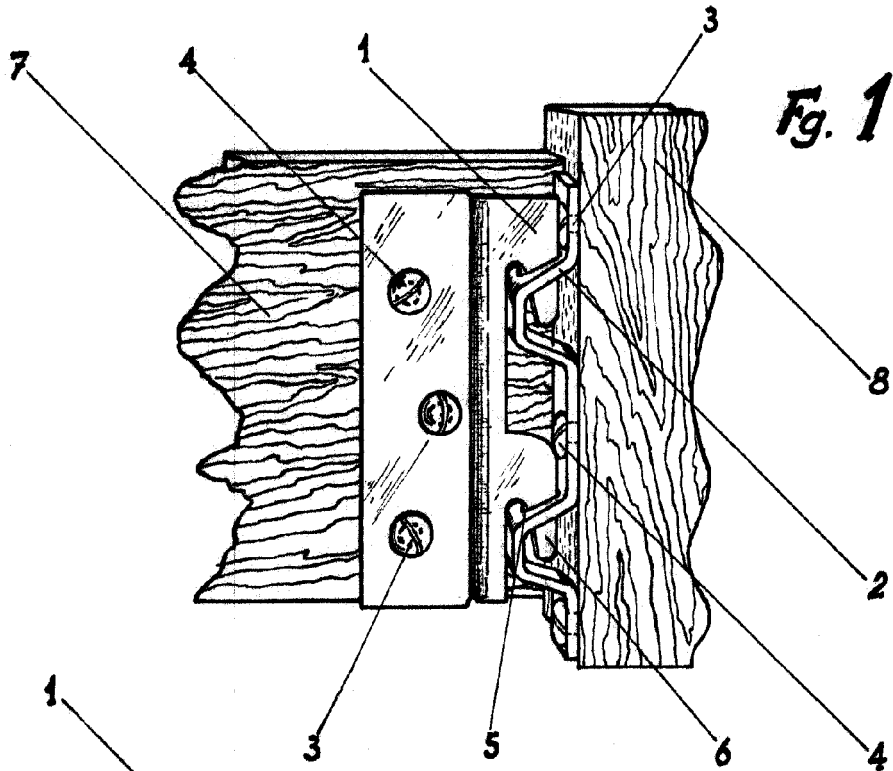


Fig. 1

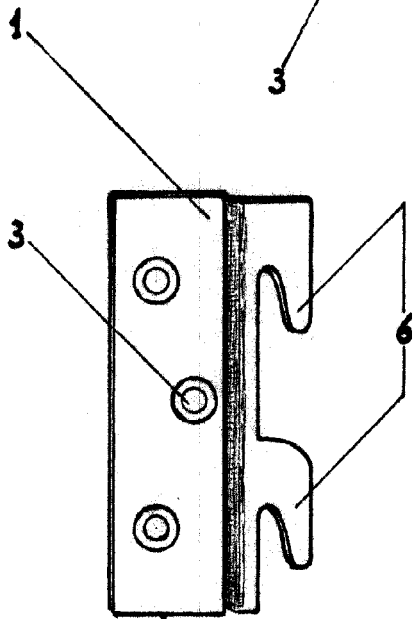


Fig. 2

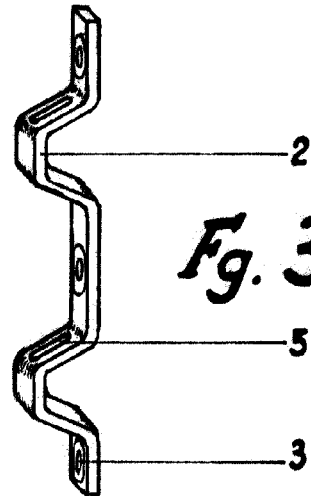


Fig. 3

P.A
Fernando Peraire

[Handwritten signature]

Escala Variable