

118285

180



MEMORIA DESCRIPTIVA

que se acompaña a una solicitud de modelo de utilidad por veinte años, para España y sus Posesiones, por

BANDEJA PARA CUBIERTOS

Solicitante : D. Jesús HERNANZ CEREZO
Nacionalidad: Española
Residencia : San Sebastián
Domicilio : Oriamendi 8.



MEMORIA DESCRIPTIVA


5 El presente modelo de utilidad se refiere a una bandeja para cubiertos, o cubertero, hecha en material, preferentemente, plástico; cuya bandeja ofrece la novedad funcional de llevar diseñadas las figuras de las piezas, en su distribución, con lo cual quedan éstas fácilmente seleccionadas y siempre en el mismo sitio, contra lo que suele ocurrir en otros tipos de bandejas en los que no hay más que unos simples espacios para guardar los cubiertos, que aunque empiecen a colocarse en departamentos distintos, a la
10 larga suelen quedar revueltos, dificultando su selección en el momento de cogerlos de la bandeja.

Con el modelo según la invención desaparecen todos estos inconvenientes.

15 Lo esencial en el modelo adjunto, es el hecho de que la bandeja cubertero va dotada de unos alojamientos con la forma de los cubiertos que ha de recibir; consecuentemente, y siempre que se cumpla esta finalidad, la distribución de los alojamientos de los cubiertos puede ser cualquiera que se estime conveniente; lo mismo sucede respecto
20 al tamaño de la bandeja, y aunque su realización es preferentemente en material plástico duro, también podría ser realizada en otros materiales, por ejemplo, metales de todo tipo adecuado.

25 La bandeja según la invención posee además de los departamentos señalados para determinados cubiertos, otros departamentos adicionales, para objetos diversos de forma no definida.

30 Para mejor comprensión de esta memoria se acompaña una hoja de planos que muestra un ejemplo de realización de la invención, en planta y en alzado, de vista lateral.



35 De acuerdo con la invención referida a los dibujos ad-
 juntos, la bandeja consta de un resalte periférico lateral
 orientado hacia arriba (1); en uno de sus lados longitudi-
 nales, pero dentro del campo de la bandeja, va un espacio
 longitudinal, determinado por el costado de la bandeja y
 un tabique paralelo a la misma, pero interrumpido en una
 sección, cuyo espacio se referencia con (2) en el plano,
 y hacia uno de sus extremos lleva unos resaltes verticales
 paralelos (3) sirviendo para colocar cuchillos de canto,
 40 en grupos, por ejemplo de dos, que quedan retenidos por los
 resaltes mencionados; la interrupción del tabique facilita
 su extracción de este alojamiento.

45 Otro alojamiento (4) posee la forma aproximada de la
 silueta de un tenedor, merced a la forma dada a sus tabi-
 ques, estando los laterales interrumpidos para facilitar
 la extracción de las piezas.

Otro alojamiento (4) entre tabiques de forma adecuada,
 siluetea la forma de una cucharilla, teniendo los tabiques
 laterales interrumpidos, para facilitar la extracción de
 50 estas piezas.

Otro alojamiento (6) similar al descrito, sirve para
 las cucharas, llevando sus tabiques silueteada la forma de
 éstas, estando, igual que en los casos anteriores, interrup-
 pidos los tabiques laterales en un sector, para facilitar
 55 la extracción de las piezas.

Otros dos espacios adicionales (7 - 8) carecen de si-
 lueteado definido, sirviendo para ubicar otra clase de pie-
 zas de firmas varias.

60 Finalmente debe señalarse que la profundidad de estos
 alojamientos descritos permite ubicar en el mismo, super-
 puestas, la cantidad de piezas que se estime convenientes,
 y que dependerá de la profundidad de dichos alojamientos,

11828518



determinada por la altura de los tabiques que los delimitan.

65

Finalmente sólo resta señalar que en la presente invención caben cuantas variantes de realización sean posibles sin que se altere su esencia, pudiéndose fabricar su objeto en toda clase de materiales, tamaños y formas apropiadas sin limitación.

70

NOTA - Descrito suficientemente lo que antecede sólo resta señalar que lo que se declara propio, nuevo y útil del solicitante es lo contenido en las siguientes:

REIVINDICACIONES

75

1 - Bandeja para cubiertos, obtenida en una sola pieza, caracterizada por el hecho de consistir en una plataforma bordeada por un resalte periférico que forma un tabique de altura adecuada; llevando en su campo dicha bandeja, en uno de sus costados, un espacio longitudinal determinado por el tabique externo y por otro tabique interno paralelo al mismo, poseyendo este espacio unos pequeños resaltes paralelos junto a uno de sus extremos, sirviendo para colocar en él cuchillos, de canto, cuyas hojas quedan entre los resaltes citados.

80

85

2 - Bandeja, según reivindicación 1ª caracterizada porque el tabique interior citado tiene una interrupción destinada a facilitar el asido de las piezas cuando han de extraerse de este alojamiento.



90

3 - Bandeja, según reivindicaciones 1 y 2 caracterizada porque posee en su interior unos tabiques que conforman la silueta de un tenedor, donde se alojan varias de estas piezas, superpuestas, teniendo dichos tabiques una interrupción en los laterales, para facilitar la extracción de las piezas.

95

4 - Bandeja, según reivindicaciones de 1 a 3 caracterizada porque posee otros tabiques interiores, interrumpidos por sus laterales, conformando las formas de cucharas y cucharillas; sirviendo la interrupción de dichos laterales para facilitar la extracción de las piezas.

100

5 - Bandeja, según reivindicaciones de 1 a 4 caracterizada porque posee unos departamentos adicionales, determinados por su tabicación interna, para piezas de formas diversas.

105

6 - BANDEJA PARA CUBIERTOS.

- - - -

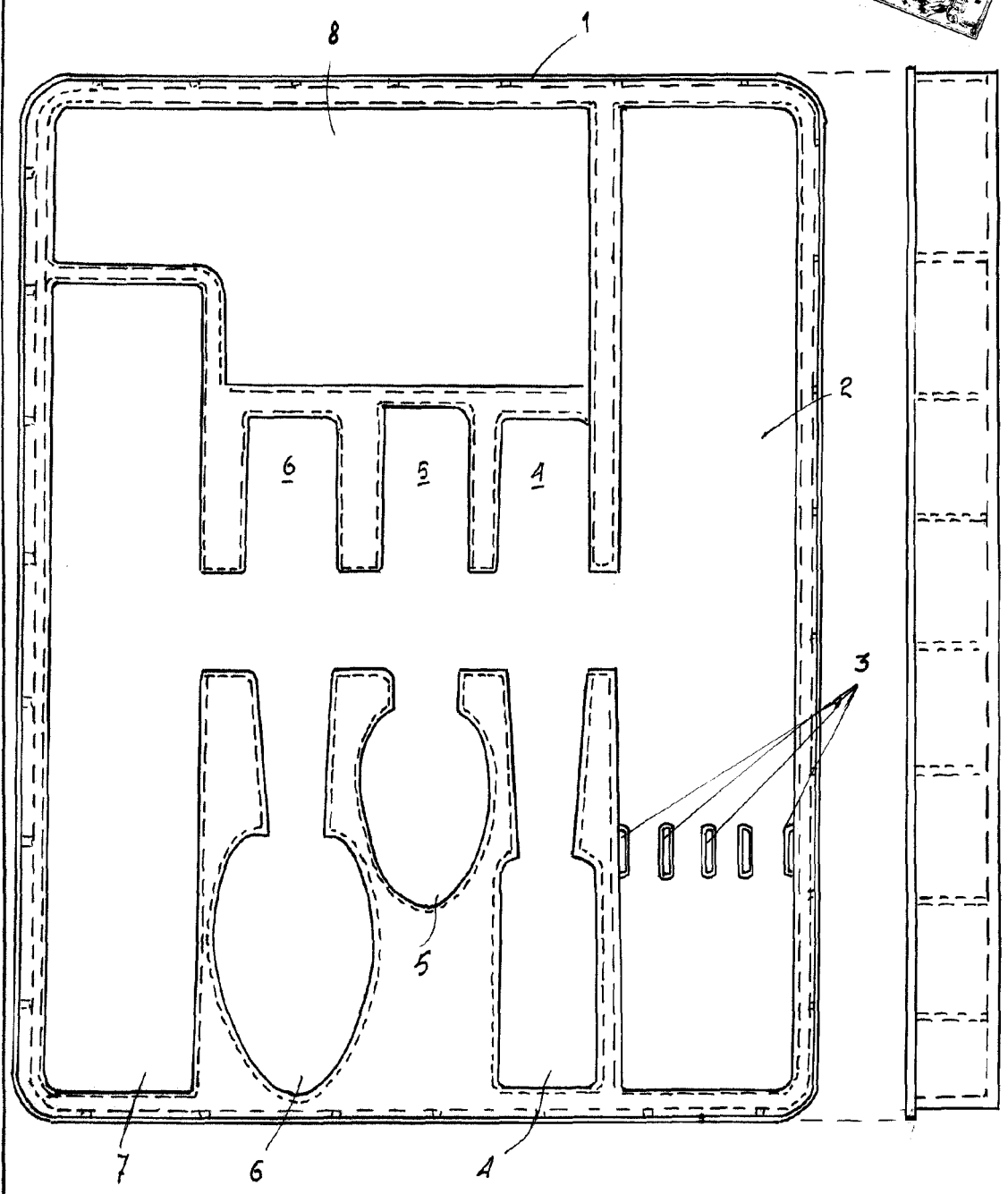

Todo según se describe en esta memoria que consta de cinco hojas foliadas y escritas por una cara, con ciento ochó líneas y plano anexo.

Madrid 18 diciembre 1965
P.º.

118285

D. Jesus HERNANZ CEREZO

FOJA UNICA



ESCALA VARIABLE

MADRID 18 DIC 1965