



1965

118152

118152

MODELO DE UTILIDAD

por 20 años

por "UNA ANILLA CON DISPOSITIVO DE CIERRE", a favor de D. Fernando Marchesi Fernández-Herce, de nacionalidad española, domiciliado en Barcelona, Teodora Lamadrid, 38.

=====

MEMORIA DESCRIPTIVA

El presente Modelo de utilidad se refiere a un nuevo tipo de anilla, de las que se vienen utilizando corrientemente en llaveros, cortinas y otros usos, que aporta considerables ventajas, de orden funcional, constructivo y práctico, sobre las distintas realizaciones de anillas de tal tipo hasta hoy día ejecutadas.

5. En efecto, es sabido que son muchas las anillas de llaveros que se conocen, pero la mayor parte de las mismas poseen un serio inconveniente en cuanto a su dispositivo de cierre se refiere, puesto que éste por lo general no se encuentra bien resuelto, lo que redundará en su apertura fortuita con la posibilidad de pérdida de llaves o similares.

10. Por otra parte, también es sabida la necesidad imperiosa de usar cortinas en muchos lugares de una casa, ya sea por fines decorativos, ya utilitarios, como por ejemplo sucede en bañeras y similares. Tanto en una como en otra ocasión dichas cortinas



DIC 1965

- 2 - 118152

- han de ir dotadas de correspondientes anillas que permitan su colgado, así como el deslizamiento en el sentido deseado, debiendo ejecutarse tales anillas de una forma tal que desarrollen su labor de una forma satisfactoria, y además que sea fácil el manejo del conjunto.
- 5.

Los actuales tipos de anillas por lo general cumplen satisfactoriamente con su misión de desplazamiento, pero no en lo que se refiere al sistema de cierre, ya que suele ser dificultoso su montaje o bien tampoco está bien ejecutado, con lo que en numerosas ocasiones la anilla se desprende, siendo un engorro el tener que volver a situarla en posición.

10.

Por el presente Modelo se da a conocer un nuevo tipo de anilla que elimina los inconvenientes que presentan las anillas actuales, todo ello a base de una solución muy simple y económica. Esta realización está ejecutada de forma que con la misma es prácticamente imposible la apertura fortuita de su dispositivo de cierre ya que es muy segura en cuanto al montaje, ello amén de que su propia simplicidad permite su colocación en un tiempo mínimo.

15.

Para mayor comprensión en las descripciones, nos vamos a referir a continuación a un dibujo que se adjunta a la presente memoria y que, a título de ejemplo no limitativo, representa una anilla con dispositivo de cierre, realizada de conformidad con el presente Modelo.

20.

En dicho dibujo, la figura 1 es una vista en alzado y de frente de la anilla en cuestión, mostrándose en la figura 2 una sección longitudinal completa de la misma, según el plano de corte A-A de la figura 1.

25.

La figura 3 se corresponde con una vista en planta de dicha anilla, parcialmente seccionada.

30.

La figura 4 representa por último otra vista en planta



DIC 1965

- 3 - 118152

de la propia anilla, en posición abierta.

- Según tales figuras, la anilla con dispositivo de cierre objeto del presente Modelo está constituida por un anillo tórico -1-, abierto, dotado en cada uno de sus extremos libres
5. de sendos escalones rebajados -2- y -3- de grosor sensiblemente igual a la mitad del propio anillo.

- Es esencial en el presente Modelo, que uno de los escalones, por ejemplo el -2-, vaya dotado de un pivote -4- perpendicular a dicho escalón, y de altura sensiblemente igual al mismo, mientras que el otro escalón -3- posee centralmente un orificio pasante -5-, susceptible de recibir el encaje a presión del
10. mentado pivote -4-, colaborando con ello en el cierre de la anilla.

- Todo cuanto no afecte, altere, cambie o modifique la esencia de la anilla descrita, será variable a los efectos del
15. actual Modelo.

N O T A.

Se reivindica como objeto de este registro por Modelo de utilidad:

20. 1.- Una anilla con dispositivo de cierre, caracterizada esencialmente por estar constituida por un cuerpo en forma de anillo tórico abierto, los extremos libres respectivos del cual poseen un escalón de altura sensiblemente igual a la mitad de la anchura del propio anillo, emergiendo de uno de dichos escalones un
25. pivote de altura sensiblemente igual a la del propio escalón, que se aloja a presión en el orificio pasante correspondiente practicado en la zona central del escalón del otro extremo libre del anillo.

- Sean cuales fueren las circunstancias que concurren en
30. la esencialidad del Modelo de utilidad definido en la anterior reivindicación, cuyo objeto es:



DIC 1965
E 4 DIC 1965

- 4 - 118152

2.- "UNA ANILLA CON DISPOSITIVO DE CIERRE".

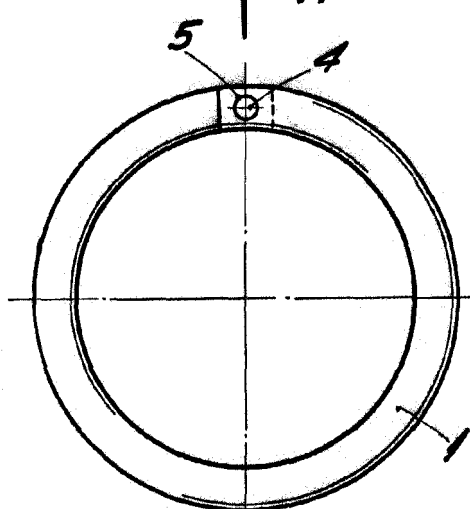
Consta la presente memoria de cuatro hojas foliadas, mecanografiadas por una sola cara y de los dibujos unidos a la misma.

5.

Barcelona, 4 DIC 1965

P.A. de D. Fernando Marchesi Fernández-Herce,

118152



LA

Fig. 1

A-A

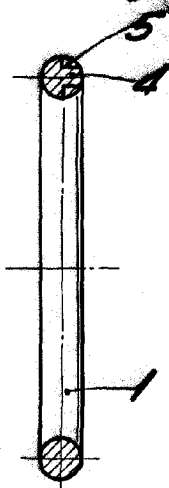


Fig. 2

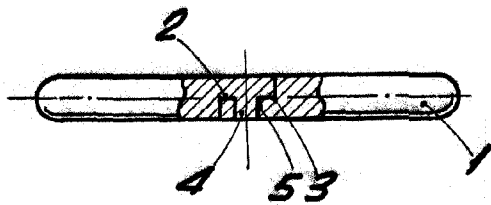


Fig. 3

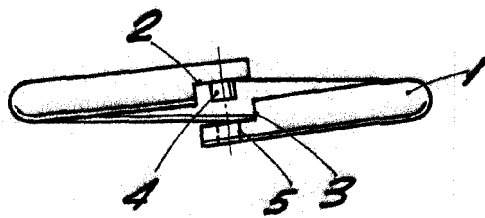


Fig. 4

BARCELONA

P. A.

4 DIC 1965

ESCALA VARIABLE