



117949

- 1 -

MEMORIA DESCRIPTIVA

que se acompaña

a la solicitud de

registro de un MODELO DE UTILIDAD, por veinte

años en España, a favor de DON AURELIO JOSE


MARIA TORRALBO ALONSO, residente en MADRID,

Amistad, 44, de nacionalidad española

por:

"ENVASES APILABLES"

- - - - -



La invención a que se refiere la presente memoria, constituye una novedad industrial con características y ventajas que la hacen merecedora del privilegio de explotación exclusiva que por ella se solicita, de acuerdo con las prescripciones del Estatuto vigente sobre Propiedad Industrial de 26 de Julio de 1.929, texto refundido, publicado el 30 de Abril de 1.930.

El presente registro de Modelo de Utilidad concierne como su enunciado indica, a un envase apilable, de acuerdo con la descripción detallada que del mismo se realiza, debiendo interpretarse siempre este concepto en su más amplio sentido y nunca en limitativo.

Este resultado industrial mejora notablemente todo cuanto sobre el particular se conoce y utiliza actualmente, tanto por su sencillez constructiva, como de aplicación, resistencia, indeformabilidad, estética y economía.

Para la debida comprensión de este objeto, se adjunta a la presente memoria descriptiva, una hoja de planos en la que a título de ejemplo se representen todas y cada una de las partes que lo forman y relación que guardan entre sí.

En la citada hoja de dibujos, queda representado:

FIGURA PRIMERA.- Es una vista en perspectiva de uno de los envases cuyo registro se preconiza.

FIGURA SEGUNDA.- Muestra esquemáticamente una disposición apilada de dichos envases.

En estas figuras y con el mismo valor en ambas, se aprecian las siguientes referencias:

1.- Estructura exterior de cada envase, constituido por armaduras de varilla en U, dispuestas perpendicularmente y creando sus tramos inferiores una base de sustentación de pro-



ductos o géneros, de fácil acceso por sus laterales.

35 2.- Bandojas de fina varilla dispuestas horizontal y paralelamente en el interior de las estructuras -1-, con la misma finalidad de contención y exposición de productos o géneros, especialmente botellas.

3.- Parte superior abierta de cada, forrada por un marco abierto de mayor diámetro que el resto de la estructura -1-, cuya disposición facilite el acoplamiento de envases superiores.

40 4.- Parte inferior angular de cada envase que se aloja en el inferior siguiente en virtud de su menor anchura y que queda fijado en apilamiento.

45 5.- Marco previsto en plano horizontal en el tercio superior de cada cestón y que forma una base de apoyo por sus zonas angulares 5' de los sectores también angulares inferiores -4-, del envase superior que forma el apilamiento, detalle de la figura segunda del plano anexo.

Con esta disposición se puede apilar fácilmente cualquier número de envases siendo estos de fácil desmontaje.

50 En la fabricación de los mismos se utilizarán los materiales mas apropiados y sus dimensiones serán las mas apropiadas según los casos de aplicación racional.

55 Hecha la descripción precedente, es preciso añadir que los detalles de realización de la idea expuesta, pueden variar, sin que por ello cambie la esencia de la invención que es la que se desprende de los párrafos que anteceden y se reivindica en la siguiente

N O T A

En resumen: El Modelo de Utilidad que se solicita, recaerá sobre las reivindicaciones siguientes:

60 1ª.- ENVASES APILABLES, caracterizados esencialmente por-



65

que los mismos estan constituidos por una serie de estructuras en U, dispuestas perpendicularmente, cuyos tramos inferiores por estar situados a la misma altura y convenientemente guarnecidos, forman una base general de colocación y exposici3n de productos, de f3cil acceso por cuanto que los laterales est3n descubiertos, existiendo en la parte media interior de dichas estructuras, unas bandejas dispuestas horizontal y paralelamente con la misma finalidad expositora.

70

2ª.- ENVASES APILABLES, seg3n la anterior reivindicaci3n, caracterizados esencialmente porque su parte superior est3 constituida por un marco de mayor anchura que el resto de la estructura y al que se unen los elementos formativos de la misma, facilitandose el ajuste de la parte inferior del sector superior, cuya zona angular superior queda fijada en los salientes angulares de un marco reforzado horizontal previsto en el tercio superior del conjunto, realiz3ndose el ajuste de cestones con posibilidad de f3cil separaci3n.

75

3ª.- "ENVASES APILABLES".


80

Todo ello tal y como se describe en la presente memoria, que consta de cuatro p3ginas escritas a m3quina y dibujos que se acompa1an.

MADRID, 3 DE DICIEMBRE DE 1.965

JOSE ZAHIDALGA,

117949



117949

Fig.1

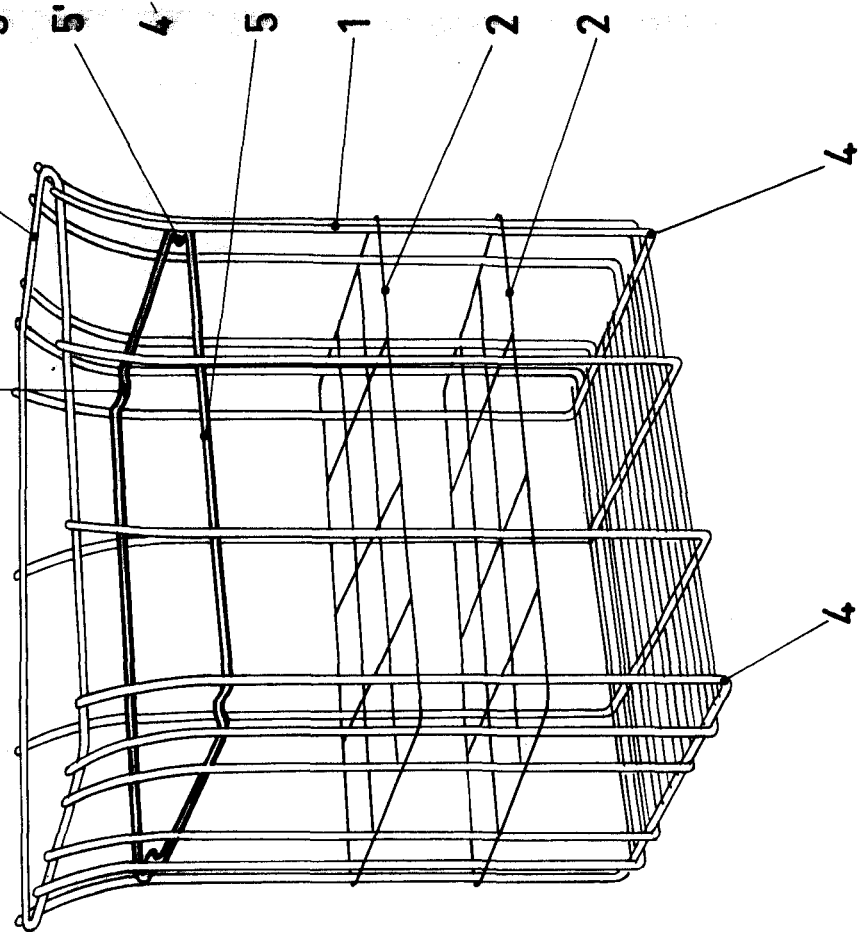
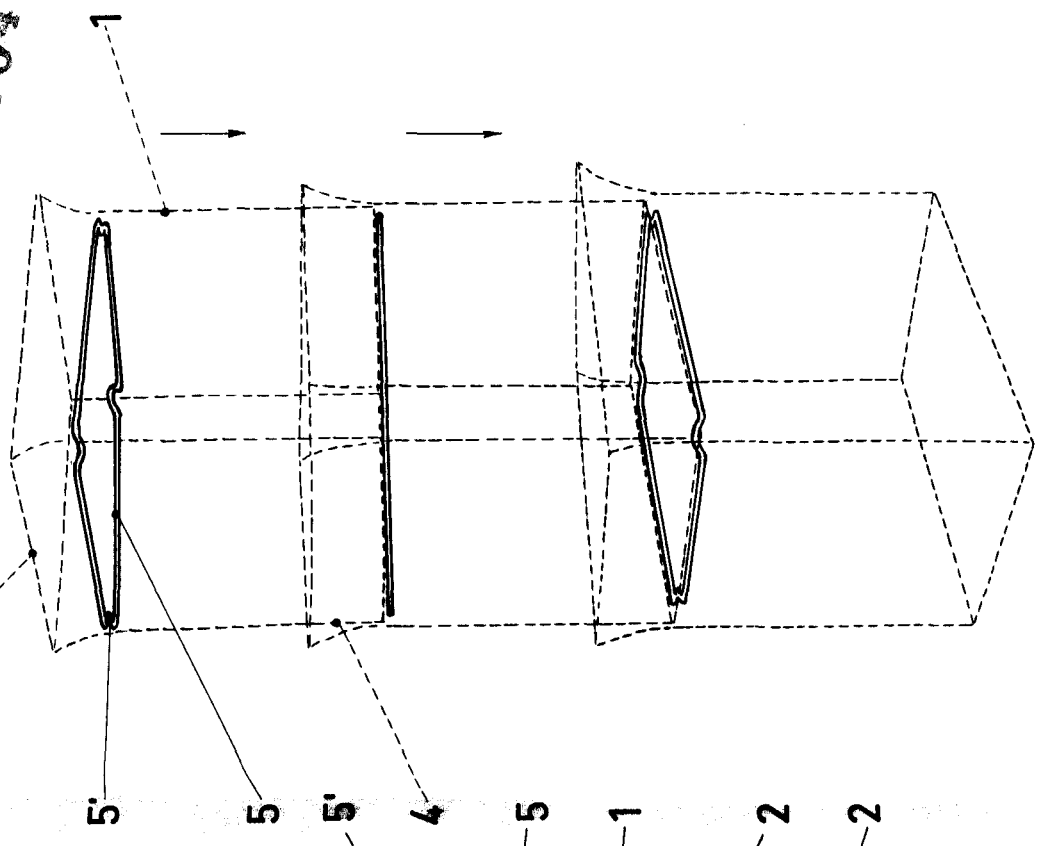


Fig. 2

117949



ESCALA VARIABLE

Madrid, 7 de Septiembre de 1965

JOSE LANTERON

*Lucy*