




117850



MEMORIA DESCRIPTIVA
DE UN
MODELO DE UTILIDAD

Por VEINTE AÑOS, a favor de Thor Ibérica S.A. de nacionalidad española, con domicilio en Barcelona, Paseo de Gracia 83 por:

" NUEVO TIPO DE FREGADERO "

5

La creación de un nuevo tipo de fregadero, que además de este elemento propiamente dicho, está diseñado de tal forma que se incorpore los elementos correspondientes a una cocina, representa una ventaja por su estética dada la función a que se le dedica y también otra tan importante que es la comodidad para el usuario, ya que en espacios reducidos tiene agrupados los dos elementos fundamentales de la cocina, teniendo un ahorro de movimientos y desplazamientos que pueden ocasionar derramamientos de líquidos por el suelo con el consiguiente trastorno.

10

Este nuevo tipo de fregadero se compone de una



15

plancha de una sola pieza, en la cual una parte se hundió para formar una o varias cubetas, teniendo a continuación una zona estriada y ligeramente inclinada hacia dichas cubetas, la otra parte en la cual se ha formado una ligera depresión están practicados unos agujeros.

20

Estos fregaderos están caracterizados porque además de las correspondientes cubetas (1) y escurridor (2) en su superficie están practicados unos agujeros (3) circulares o cuadrados por los que, según su forma, saldrán unos quemadores de gas o bien se alojarán unas placas eléctricas.

25

Sobre la superficie lisa que determina la zona de la cocina, se ha formado una ligera depresión de forma cuadrangular, que tiene por objeto la recogida de aquellos líquidos que se pueden derramar por la ebullición, quedando estos estancados en el fondo de dicha depresión y los rebordes verticales que se conforman alrededor de los agujeros.

30

Los mandos reguladores (5) del caudal de la intensidad están adaptados en posición vertical para lo cual se han provisto unos agujeros en la superficie lisa. Por lo tanto se prevén un número de artificios que será igual al número de quemadores o placas eléctricas a incorporar.

35

Los bordes que limitan la zona de la depresión se utilizarán para encajar en todo su perímetro, una reja independiente del conjunto de una forma determinada caracterizada por la situación y número de quemadores, que sirva de base a los objetos que deban calentarse.

40

La comprobación se puede hacer simplemente con la inspección del plano que se acompaña.

Los conductos pueden ir montados directamente en

117850 OF



45

la parte de la superficie posterior de la forma que limita la cocina, o mediante un armazón que se solidariza también por el mismo lado.

"REIVINDICACIONES"

50

PRIMERA.- NUEVO TIPO DEFREGADERO que consiste en una sola plancha de una sola pieza, parte de la cual se hunde para formar una o varias cubetas, a continuación una zona es triada y ligeramente inclinada hacia dichas cubetas y otra parte en la que hay practicados unos agujeros.

55

SEGUNDA.- NUEVO TIPO DE FREGADERO, según reivindicación primera caracterizada por que en la placha se ha formado una ligera depresión.

60

TERCERA.- NUEVO TIPO DE FREGADERO según reivindicaciones anteriores, caracterizado porque consta de unos reguladores adaptados en posición vertical en la plancha lisa.

60

CUARTA.- NUEVO TIPO DE FREGADERO.

Todo ello tal y como se describe en la presente memoria que consta de tres hojas foliadas y mecanografiadas por una sola cara y otra de planos para su mejor comprensión.

65

Madrid, a

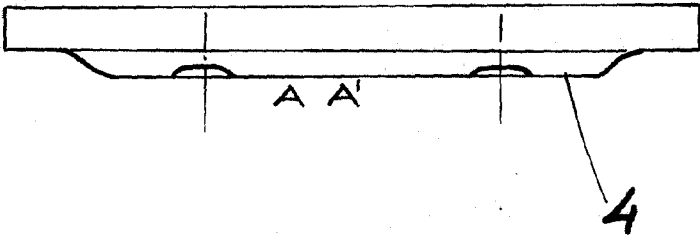
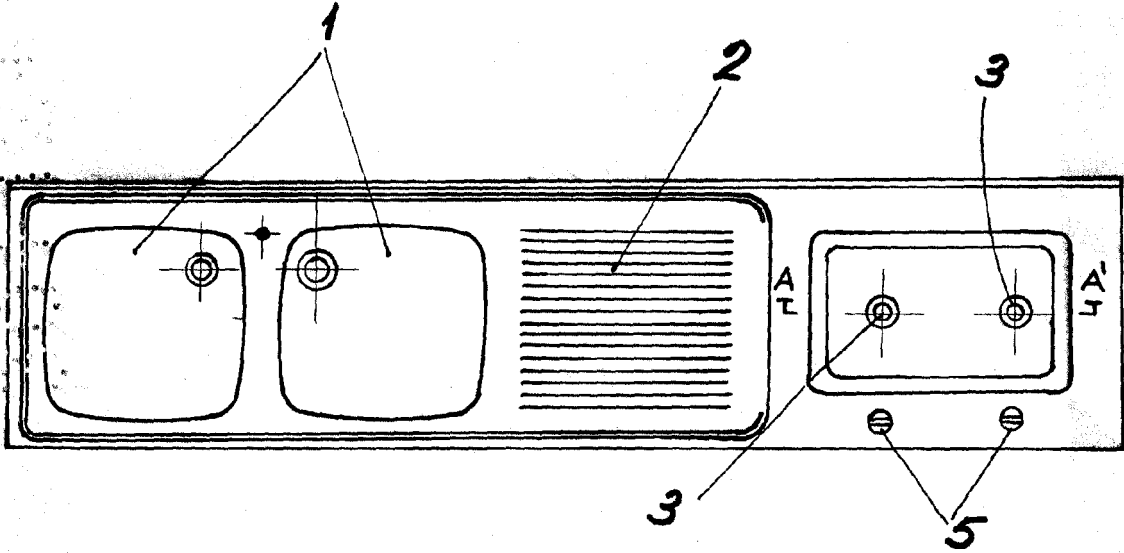
10 FEB. 1966

66

P.A.

OFICINA TECNICA
FRANCOS-FLOREZ

117850



Escala variable
Madrid: 4-Diciembre-65

P.A.

OFICINA TECNICA
FRANCOS-FLOREZ

[Handwritten signature]