



117544

M O D E L O
D E
U T I L I D A D

a favor de Don José REINA MORENILLA, de nacionalidad francesa, residente en Barcelona, calle Arquímedes, 53, por "DISPOSITIVO DE SUJECIÓN PARA TELAS DE SOMIER".

- . -

MEMORIA DESCRIPTIVA

La presente invención se refiere a un dispositivo de sujeción para telas de somier, que gracias a sus especiales características es de resultados altamente practicos muy superiores a los usuales, a pesar de lo cual presenta una extraordinaria sencillez.

5.

Concurriendo a sus ventajosos efectos, el dispositivo en cuestión consiste, en cada extremo del somier, en una varilla a la que los alambres constitutivos de la tela están unidos mediante bucles formados por aundamiento de los extremos de dichos alambres cuya varilla queda

10.

117544



interpuesta entre un perfil en ángulo que forma parte del bastidor del somier y una platina que ocupa la parte superior unidos entre sí con ayuda de remaches o equivalentes que atraviesan la tela y en los que se apoya la varilla.

5.

Los dibujos adjuntos muestran, a título de ejemplo no limitativo del alcance de la presente invención, una forma preferida de llevarla a la práctica, en representación esquemática.

10.

En tales dibujos, la figura 1 ilustra un despiece en perspectiva del dispositivo de sujeción para telas de somier; la figura 2 corresponde a una sección lateral₁alzada del mismo, y la figura 3 lo muestra en planta.

15.

Esta realización comporta a cada extremo del somier una varilla -1- a la que están unidos los alambres -2- constitutivos de la tela metálica del somier mediante bucles -3- formados por el atado de los extremos de pares de hilos -2- mediante nudos -3a-.

20.

La varilla -1- se halla interpuesta entre un perfil metálico en L -4- que puede ser el propio marco del somier, y una platina -5-, estando estos dos elementos unidos entre sí por medio de tornillos -6- con tuerca -7- colocados a través de orificios -8- y -9- de tales perfil y platina, cuyos tornillos pueden actuar de tope de la varilla -1- para impedir que se desprenda el perfil -4- y

25.

de la pletina -5-.

Como es de ver por lo expuesto, el presente dispositivo proporciona una sujeción perfecta de la tela for-



117544

mada por los alambres -2-, lo que tiene efecto en formas muy simple, que permite una rápida fabricación del conjunto del somier, en favor de su coste.

Por lo demas debe hacerse constar que seran independientes del alcance de la presente invención, los materiales empleados en los distintos elementos constitutivos, así como las formas y dimensiones tanto absolutas como relativas y en consecuencia todo cuanto no afecte a su esencialidad.

5.

- . -

10.

N O T A

Se reivindica como objeto del presente modelo de utilidad:

1. Dispositivo de sujeción para telas de somier caracterizado esencialmente por estar constituido en cada extremo del somier por una varilla a la que los alambres constitutivos de la tela están unidos mediante bucles formados por aundimiento de los extremos de dichos alambres cuya varilla queda interpuesta entre un perfil en ángulo que forma parte del bastidor del sonido, y una platina que ocupa la parte superior unidos entre sí con ayuda de remaches o equivalentes que atraviesan la tela y en los que se apoya la varilla.

15.

20.

2. Dispositivo de sujeción para telas de somier.

Todo ello según queda descrito y reivindicado en la presente memoria descriptiva que consta de cuatro

117544



hojas foliadas escritas a máquina por una sola cara.

Barcelona, 9 de noviembre de 1965.

José REINA MORENILLA

p.a.

117544

Fig. 1

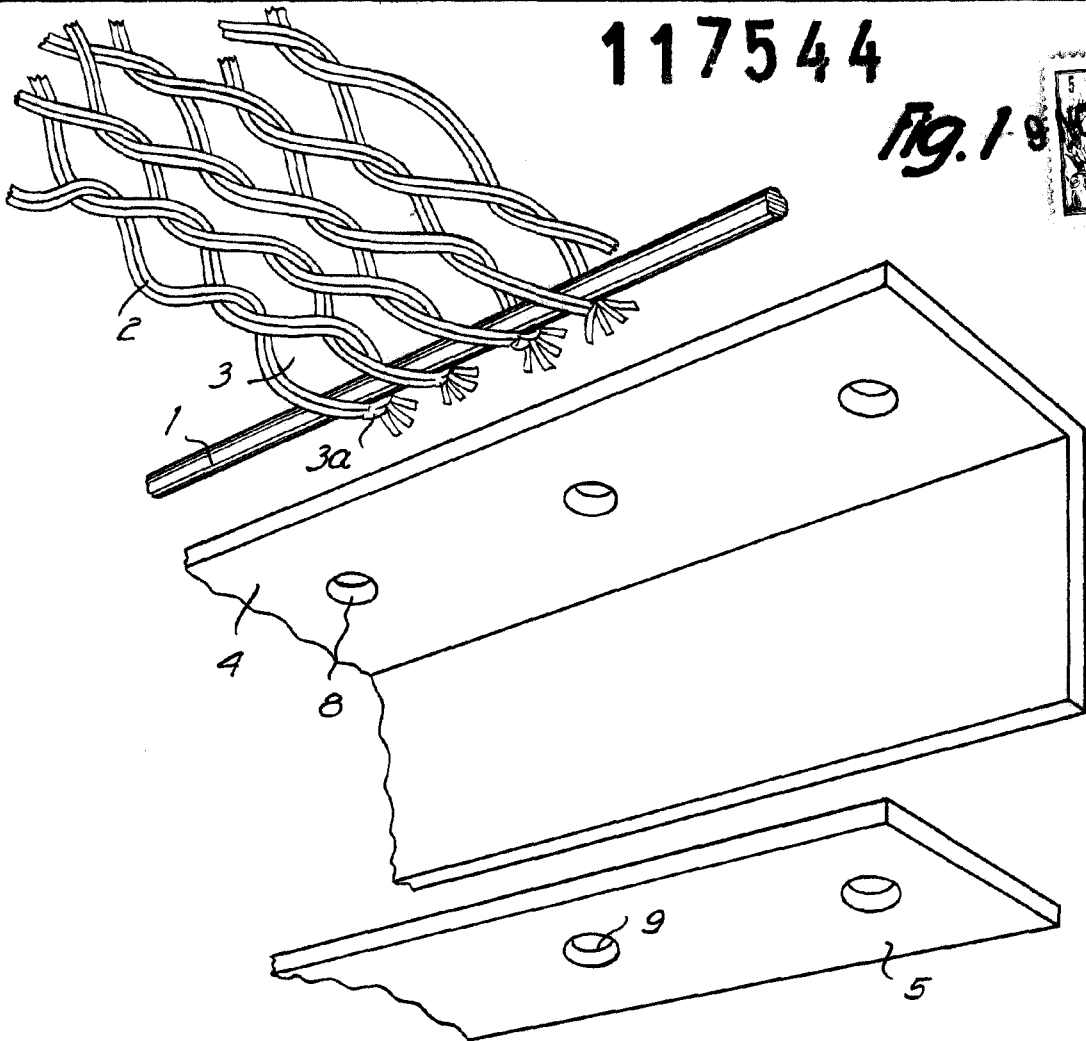


Fig. 3

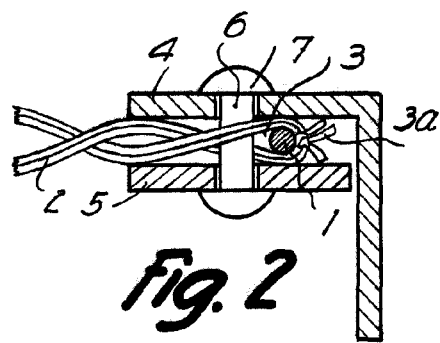
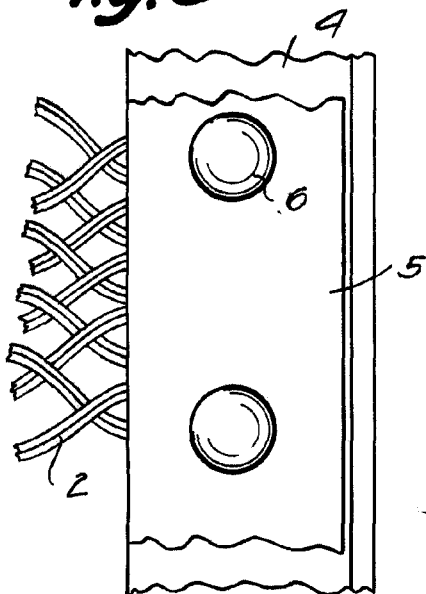


Fig. 2

Barcelona, 9 NOV. 1965
José Reina Morenilla
p.a.

89068