

117442



P.- 30.670

Caja

117442

20 ENF 1966
LA LADRADORA AVERIADA

MEMORIA DESCRIPTIVA

que se presenta para unir a la solicitud de

M O D E L O D E U T I L I D A D

formulada el 19 de Noviembre de 1965 con el nº 117.442

e n

E S P A Ñ A

por VEINTE años

a nombre de QUESERIAS FRANCO-ESPAÑOLAS S.A., entidad
española, establecida en Santa Catalina 3, Madrid,
por:

"UNA CAJA"

=====

La caja que se describe en esta memoria es-
tá concebida de manera que, con una muy sencilla dis-
posición y un adecuado diseño de sus partes, se pue-
den alcanzar varias posiciones, por simples giros re-
lativos, para facilitar el transporte, el almacenaje
y la exhibición.

A partir de una sola pieza de un material
conveniente, por adecuados cortes y plegados se han
formado dos receptáculos o cuerpos de caja rectangu-
lares, dos costados mayores de los cuales presentan



117442

una altura mayor y se prolongan en una amplia lámina común que los asocia permanentemente. Esta lámina presenta sendas líneas de doblado en sus límites con los respectivos costados de los cuerpos de caja, y otra
5 líneas de doblado paralela y equidistante de las otras dos.

Los giros relativos posibles tomando como ejes las citadas líneas de doblado permiten alcanzar las varias posiciones o aspectos que caracterizan a
10 esta caja.

Todo ello podrá apreciarse más claramente a través de la descripción que seguidamente se hace de un ejemplo, no limitativo, de realización, ilustrado en los dibujos adjuntos, en los cuales:

15 La figura 1 muestra la caja, tal como puede ser suministrada, en una disposición más adecuada para el almacenaje en cantidad.

La figura 2 ilustra una fase intermedia en el paso a la disposición de la figura 3.

20 La figura 3 muestra una disposición más compacta, apropiada por ejemplo para el consumidor. También puede considerarse como otra posición intermedia hasta alcanzar la disposición de la figura 5.

25 La figura 4 ilustra una fase intermedia entre las representadas en las figuras 3 y 5.

30 La figura 5 muestra, finalmente, como puede ser exhibida la caja de la manera más llamativa, sirviendo la lámina intermedia como vinculación de ambos cuerpos de caja, y como cartel propagandístico, para lo cual tal lámina presenta en las caras, ahora



117442

vistas, las adecuadas leyendas y figuras.

De acuerdo con todo ello, a partir de una pieza laminar de material adecuado, tal como cartón, cartulina, cartulina encerada, etc., troquelada con el apropiado perfil, se han formado, doblando y cosiendo solapas, dos receptáculos o cuerpos de caja 1 y 2, simétricos. Estas partes 1 y 2, de base rectangular, presentan los costados mayores 3 y 4, respectivamente, de una altura mayor que el resto. Estos costados se prolongan en la lámina común 5, delimitada de aquellos por las respectivas líneas 6 y 7, a lo largo de las cuales puede doblarse el material produciéndose los consiguientes giros relativos.

En su parte media presenta 5 una fila de taladros 8 que facilita también los movimientos para alcanzar las distintas disposiciones que caracterizan esta caja.

En 1 y 2 están contenidos los productos 9, encerrados en recipientes o envoltentes adecuados.

20

N O T A

Los puntos que como característica de novedad se presentan para que sean objeto de este Modelo de Utilidad, en España, por VEINTE años, son los siguientes:

20 E



117442

5 1. - Una caja, caracterizada porque comprende, en combinación, dos cuerpos de caja dispuestos en relación contigua, considerando la posición normal de transporte de la caja, de modo que se toquen dos de sus caras verticales mayores, en tanto que las dos otras caras verticales mayores están prolongadas hacia arriba en una cierta distancia y luego están dobladas en ángulo recto formando una lámina continua que solidariza y tapa los dos cuerpos de caja citados y que presenta en su parte media una fila de taladros que proporcionan una línea de debilitamiento que permite doblar por ella dicha lámina de tapa de modo que los dos cuerpos de caja citados pasen a posición descubierta y queden en relación contigua las dos caras verticales mayores prolongadas hacia arriba.

10

15

2. - Una caja.

Tal y como se ha descrito en la Memoria que antecede, representado en los dibujos que se acompañan y con los fines que se han especificado.

20 Esta Memoria consta de cuatro hojas escritas a máquinas per una sola cara.

Madrid, 20 ENE 1966

P.A.

Alberto de Elizaburu
Por Poder

PSO/• *MM*

ESCALA VARIABLE

Alberto de Eizaburu
Buenos Aires

Fig:5

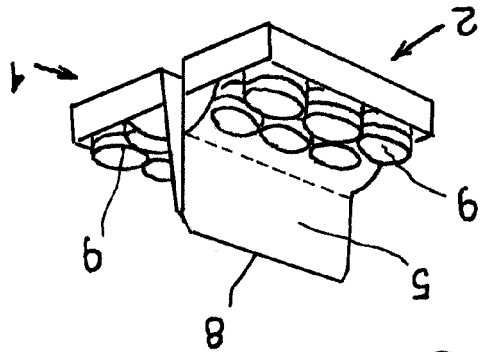


Fig:3

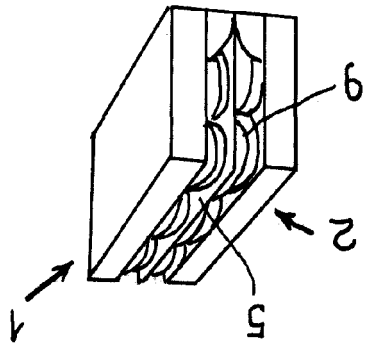


Fig:4

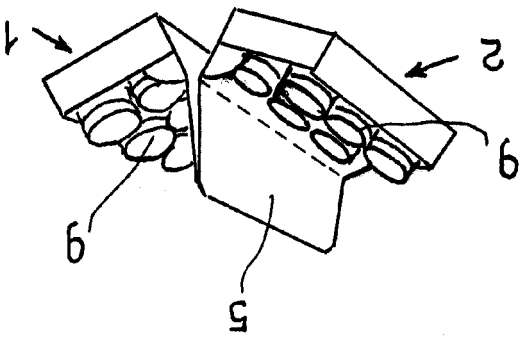


Fig:1

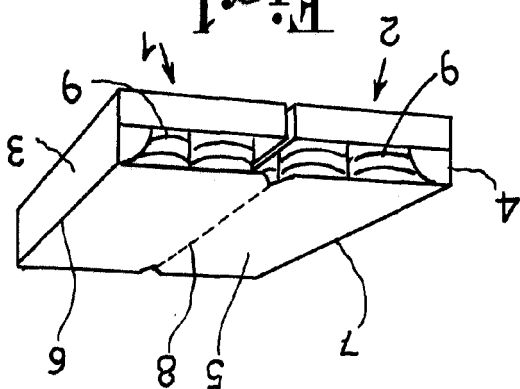
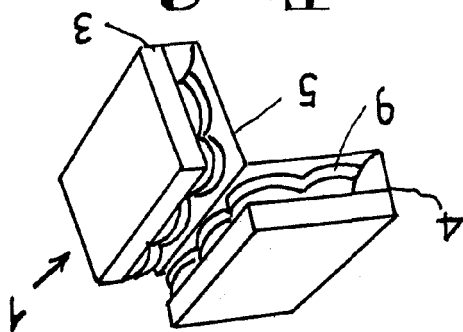


Fig:2



717442

