



16

1

memoria descriptiva

117374

M O D E L O D E U T I L I D A D

solicitado en ESPAÑA por VEINTE AÑOS

a favor de MANUFACTURAS GENERALES DE

FERRETERIA, S.A. MAGEFESA, de naciona-

lidad española, residente en DERIO

(Vizcaya), por: UN MANGO PARA SARTEN.

117374¹⁶



2

Se refiere la presente Memoria Descriptiva que se une a solicitud de registro como Modelo de Utilidad a Un mango para sartén, cuyas características de novedad, le confieren la cualidad de apertar ventajas más que suficientes para aspirar, en derecho, al privilegio del registro que se solicita.

Sustancialmente consiste, en el mango propiamente dicho y una anilla articulada sobre uno de sus extremos.

El mango presenta un cuerpo único que lleva determinadas por termomoldeo dos partes, una más extensa que ocupa aproximadamente las tres cuartas partes de la longitud total y la otra que ocupa el resto.

La primera e más extensa constituye la zona por la que se toma el mango por el usuario, y la segunda está destinada a recibir y fijar el plato de la sartén, a cuyo efecto, éste va conferido de un saliente, en sentido radial, idóneo.

Ambas zonas van determinadas con superficie superior común, la cual transversalmente presenta perfil combado y longitudinalmente recte.



25 La superficies laterales de una y otra parte son planas si bien la destinada a recibir el elemento de vinculación, al plato de la sartén, es ligeramente más estrecho que la otra, la cual a su vez es más estrecha que la cara superior, por lo cual queda determinada un reborde sobre los laterales de la zona alta, constituidos por un regresamiento de la misma.

30 Las superficies inferiores son, plana para la parte destinada a recibir el elemento de fijación al plato de la sartén y con las aristas truncadas de menos a más la otra zona, lo que determina una sección curva en el perfil inferior que suaviza la presión que la mano del usuario, ejerce al apretar el mango para el manejo de la sartén, que recibió el mango que se describe.

35 Se acompañan unos dibujos en los que se muestra una manera de llevar el invento a la práctica, haciéndose constar de manera expresa que carece de carácter privativo en sus detalles, toda vez que se citan solamente a título de ejemplo.

40 La FIGURA PRIMERA presenta una vista en alzada, la



FIGURA SEGUNDA presenta una vista superior, la FIGURA TERCERA muestra una vista del extremo posterior del mango, y la FIGURA CUARTA muestra una vista frontal del mismo.

45 Como se ha anticipado consta de dos piezas de las cuales una constituye el mango propiamente dicho (1) y la otra (2) es una anilla con capacidad de giro sobre el mango, al que queda conferido porque hunde sus extremos, acusadamente deblados, en sendos orificios determinados per
50 termomoldeo, en el extremo posterior del cuerpo del mango.

La pieza principal presenta dos partes, de las cuales la más larga viene a ocupar tres cuartas partes de la longitud total, presentando la superficie superior trans-
55 versalmente combada y mas ancha que el resto lo que determina unos bordes (3) sobresalientes y las caras laterales son planas (4) presentando las aristas de unión con la cara inferior (5), también plana, matadas por una curvatura (6) que suaviza la presión a ejercer contra el
60 mango; en este mismo sentido se va estrechando.



La otra parte de este cuerpo es destinada a recibir el elemento de fijación al plato de la sartén, presenta las caras laterales (7) planas y paralelas y la superior (8), también plana, para conferir el adecuado asiento al elemento de fijación, el cual se realiza mediante los orificios transversales conferidos (9) que en el ejemplo que nos ocupa son dos pero que pueden ser un número diferente de dos, así como presentar sección diferente a exagonal, que ha sido la elegida para el ejemplo que nos ocupa.

Como de una a otra figura, se utilizan los mismos signos convencionales, para señalar las mismas partes, es muy sencilla la relación de ideas de una figura a otra, y así en la figura 2ª, vista inferior, es apreciable la totalidad de la cara inferior (5) con las curvaturas (6) que anulan las aristas del mango. Son apreciables las caras paralelas (7) de la parte destinada a recibir y fijar el plato de la sartén mediante pasadores a través de los orificios (9).

En la figura tercera es visible la anilla (2) y se destacan los reberdes (3) de la cara superior así como las

117374¹⁶



6

85 caras laterales (4) de la parte destinada a ser asida
per la mane del usuario, marcándose con (5) la posición
mas baja de la cara plana inferior cuyas aristas latera-
les desaparecen per la configuración curva (6) que se da
al resto del mango a la vez que se le confiere de estre-
chamiento paulatino.

90 La figura cuarta muestra de frente la parte (7) con
los orificios (9) señalados con líneas de trazos y se
insiste en destacar, el reborde superior (3) y la confi-
guración aplanada de la cara inferior (5) cuando se ini-
cia a continuación de la parte (7).

95 Suficientemente describe el invente así como una ma-
nera de llevarlo a la práctica se hace censtar de una
manera expresa que el mismo acepta modificaciones de de-
talle siempre que estas no afecten a su fundamento.

En cuante a materiales tamaños y colores se hará tan
amplio use como la ley previene.

N O T A

Se reivindican los puntos siguientes:

100 1ª.- Mango para sartén, caracterizado porque consta de

117374¹⁶



un cuerpo principal que recibe sobre los laterales de un
extremo, una anilla la cual hunde sus bordes, acusadamen-
te curvados, en sendos orificios de que a este efecto se
ha conferido a la pieza principal y porque la citada pie-
105 za principal presenta una única superficie superior de
perfil combado y bordes regruesados más anchos que el
resto de la pieza, en la que sobre esta superficie su-
perior quedan determinadas dos partes, de las cuales
una ocupa aproximadamente las tres cuartas partes de la
110 longitud total y que va estrechándose a medida que se
acerca al extremo, y la otra parte presenta las caras
laterales, planas y paralelas, determinándose sobre
las mismas un ensachamiento ligero rematado en una super-
ficie superior aplanada.

115 2ª. Un mango para sartén, caracterizado porque la par-
te mas larga de la pieza principal según reivindicación
anterior está destinada a ser agarrada por el usuario
y porque la parte mas corta de caras paralelas confiere
de asiento de fijación al plato de la sartén, a cuyo
120 efecto lleva conferidos dos orificios transversales y

117374¹⁶ NO



8

eventualmente un número diferente de dos, para dar paso a elementos convencionales de fijación al correspondiente braze a este efecto conferido en el plate de la sartén.

3ª.- MANGO PARA SARTEN.

125

La presente Memoria descriptiva consta de ocho hojas escritas a máquina y por una sola cara.

Madrid, 16 de noviembre de 1.965

EL AGENTE OFICIAL,

A. L. DE LA HERRAN
P. P.

117374



16 NOV 1965

FIG 4

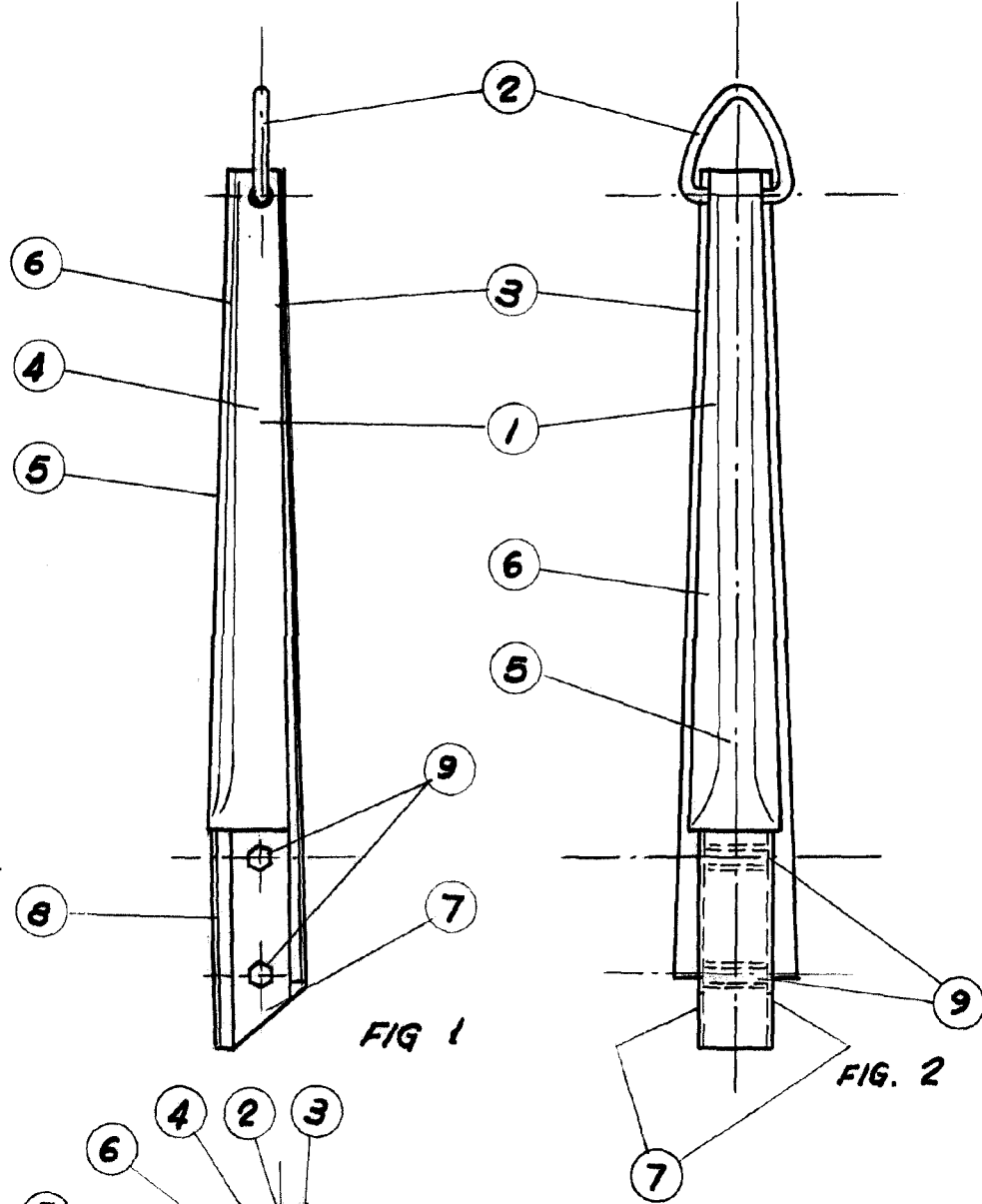
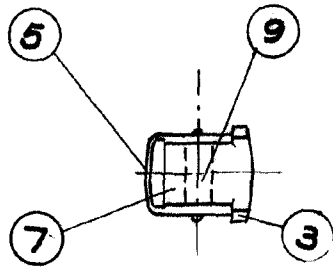


FIG 1

FIG. 2

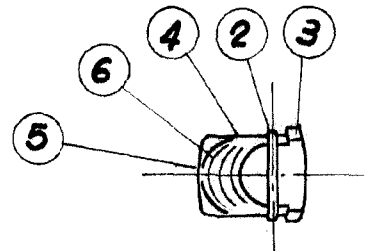


FIG. 3

16 NOV. 1965
MADRID,
ESCALA VARIABLE
A. L. DE LA HERRERIA
[Handwritten signature]