



117192

M O D E L O
D E
U T I L I D A D

por "UNA CAJA PLEGABLE PERFECCIONADA", a favor de DOÑA ANGELES LLUIS BUXEDA, de nacionalidad española, residente en BARCELONA, Paseo Maragall, núms. 84-86, ático 2º.-

= . =

MEMORIA DESCRIPTIVA

El presente modelo de utilidad se refiere a una caja plegable perfeccionada.

Más concretamente concierne el modelo, a una caja rectangular del tipo que comprende un cuerpo y tapa constituidos por una sola lámina de cartón o material similar, con zona de articulación intermedia.

Se particulariza mayormente dicha caja por el hecho de que una vez plegados sus lados en el montaje de la caja, se efectúa la retención de las solapas laterales de acoplamiento final, mediante unos apéndices extremos que sobresalen de las



117192

pestañas laterales de la lámina, las cuales se introducen en unos cortes o hendiduras en ángulo practicados en las otras pestañas contiguas.

5. Con el fin de facilitar la explicación, se acompaña a la presente memoria descriptiva, una hoja de dibujos, en los que se ha representado un caso de realización que se cita a título de ejemplo no limitativo del alcance de este modelo.

En los dibujos:

10. La figura 1, muestra parcialmente dicha caja, en desarrollo.

La figura 2, ilustra el sistema de montaje de la caja en el momento de iniciarse la operación.

La figura 3, representa una esquina de la caja una vez montada, vista por su parte interior.

15. Con referencia a los dibujos, es de apreciar que su realización, a partir de una sola lámina de cartón, para el cuerpo y tapa de la caja, troquelada debidamente con unas líneas de dobléz, que conforman las dos bases mayores 1 y 2 de la caja. Doblados a escuadra van los laterales 3 y 4 siguiendo a continuación unas solapas 5 y 6 dotadas de unas pestañas 7 y 8, que en el montaje se articulan sobre el fondo de la caja.
20. En la parte intermedia existe una banda central 9 unida a dos de los laterales 3 mediante una pestaña 10 sensiblemente cuadrada, que se dobla diagonalmente por una línea 11, existiendo una línea de hendido o corte junto al otro lateral contiguo 3.
- 25.

Los laterales 3 y 4 van unidos por medio de unas pestañas cuadrangulares 13 que se doblan diagonalmente según una



117192

línea diagonal 14, las cuales constituyen un refuerzo para las esquinas de la caja, junto con unas pestañas romas 15 situadas a continuación de las solapas 5.

5. Los elementos de retención para el montaje de la caja, están constituidos por unos apéndices extremos 16 que sobresalen de las pestañas laterales 8, para introducirse en unos cortes en ángulo 17 que presenta la correspondiente pestaña colateral 7.

10. El modelo, dentro de su esencialidad, puede ser llevada a la práctica en otras formas de realización que difieran en detalle de la indicada a título de ejemplo en la descripción, a las cuales alcanzará igualmente la protección que se recaba. Podrá, pues, fabricarse en cualquier forma y tamaño, con los materiales más adecuados, por quedar todo ello comprendido en el espíritu de las reivindicaciones.

- . -

N O T A

15. Descrito el objeto y utilidad de la presente invención, lo que se declara como no divulgado ni practicado en España, comprende las siguientes reivindicaciones.

20. 1. Una caja plegable perfeccionada, del tipo que comprende un cuerpo y tapa constituidos por una sola lámina, con zona de articulación intermedia, caracterizada esencialmente, por el hecho de que una vez plegados sus lados en el montaje de la caja, se efectúa la retención de las solapas laterales de la ca-



117192

ja mediante unos apéndices extremos que sobresalen de las pestañas laterales de la lámina, los cuales se introducen en unos cortes en ángulo practicados en las otras pestañas colaterales.

2. Una caja plegable perfeccionada.

5. Según se describe y reivindica en la presente memoria descriptiva que consta de cuatro hojas foliadas y escritas a máquina por una sola cara, acompañadas de una lámina de dibujos.

Madrid, a 30 de Mayo de 1900

p.a.

JAIMÉ ISERN

E. P.

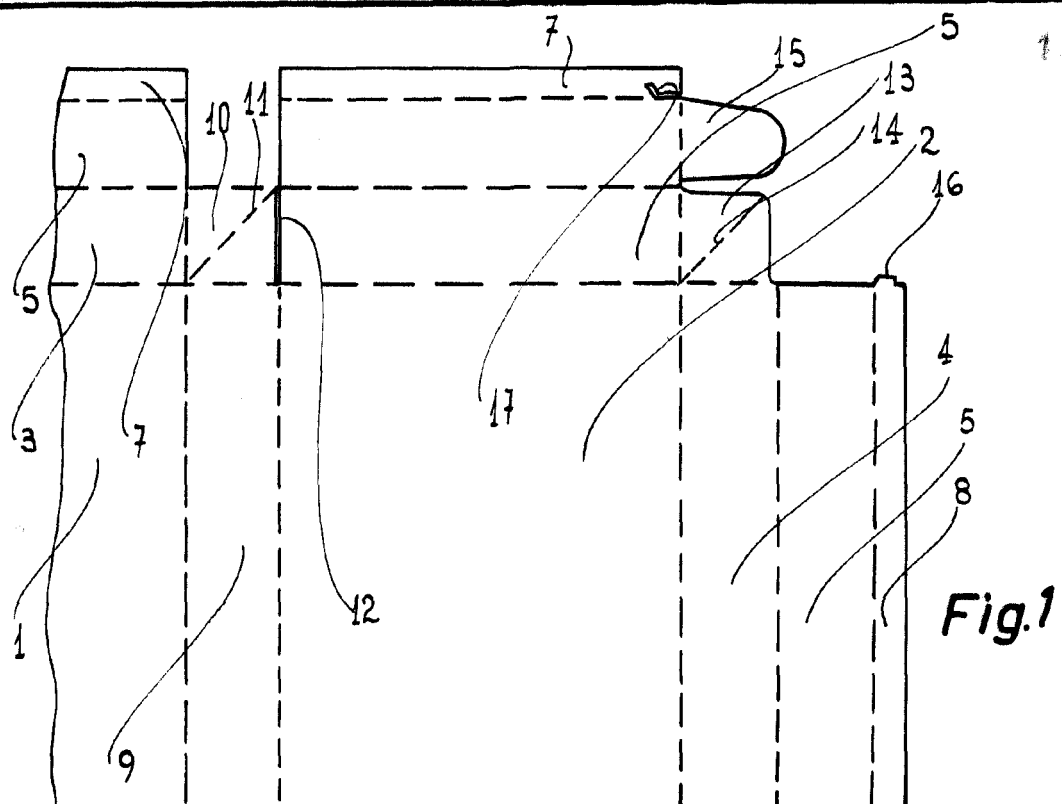


Fig. 1

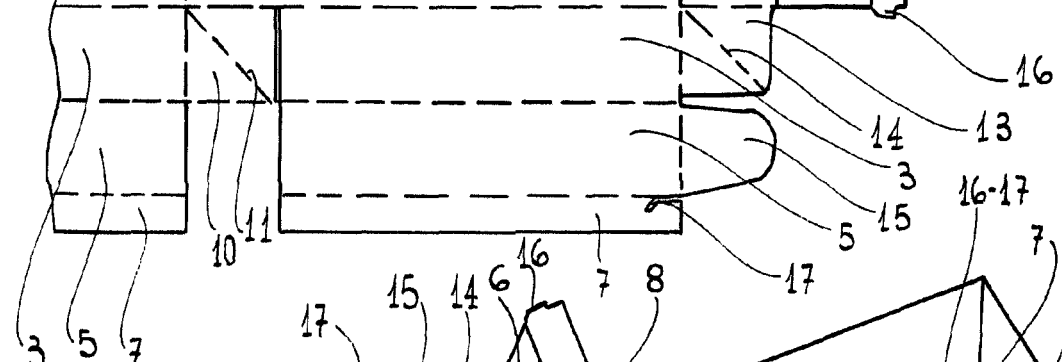


Fig. 2

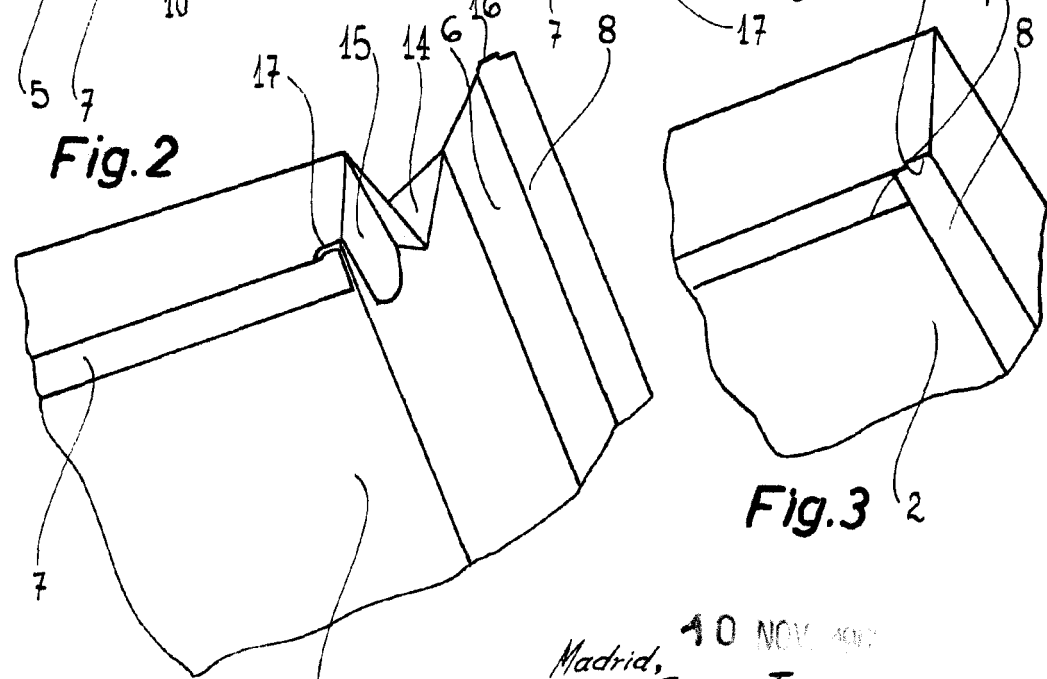


Fig. 3

Madrid, 10 NOV. 1907
Jaime Ibañez
p.p.