

117048

- 2 -



10 Como es bien sabido, las tapas o conteras aplicables al tacón de los zapatos de señora ofrecen una dificultad no superada hasta el momento, cual es la de su fijación inamovible, que provoca la continua caída de las mismas y por tanto un deterioro en el calzado, ya que se viene utilizando el sistema de clavazón, cuya precariedad es de todos conocida, teniendo a su vez este sistema el inconveniente -
15 de que, al clavar reiteradas veces la tapa al extremo agudo del tacón, éste llega a abrirse, con lo que el zapato queda prácticamente inutilizado.

20 La tapa perfeccionada para el calzado femenino, objeto del presente Modelo de Utilidad, supera las dificultades anteriormente referidas, presentando una solución que no requiere elemento de clavazón alguno, y cuya colocación está al alcance de cualquiera, requiriéndose solo pocos segundos para efectuar un cambio de tapa, sin que por ello el tacón sufra en lo mas mínimo, todo lo cual reporta una considerable economía y ahorro de tiempo, amén de una eficacia
25 no lograda hasta el momento.

30 La tapa en cuestión está fabricada en una sola pieza, y se caracteriza porque, a partir del centro de la superficie de la tapa y perpendicularmente dispuesto parte un vástago troncocónico, parcialmente ranurado en forma convergente y longitudinal, quedando dividido en dos mitades, separadas unicamente por el ancho de la ranura, y estando situada su base mayor en el extremo libre y la menor en el de inserción con la tapa, realizándose la colocación de la mig



35 ma al introducir el referido vástago en el interior de un -
orificio practicado al efecto en el tacón del zapato, cuyo
orificio posee un diámetro ligeramente inferior al de la -
parte ranurada del vástago de la tapa, siendo preciso juntar
ambas porciones en que ha sido dividido éste, para que de -
esta manera se reduzca su diámetro y pueda realizarse la in-
40 troducción en el orificio del tacón, quedando así montada la
tapa y sujeta en virtud de la presión que, contra la superfi-
cie interna del mencionado orificio, ejercen las dos mitades
del vástago de la tapa, al pretender recuperar la separación
establecida por la ranura divisoria.

45 Al propio tiempo un elemento anular metálico, de
sección en "U" y dotado de un orificio axial, presiona el -
forro de piel del tacón contra la madera del mismo en su ex-
tremo agudo, siendo atravesado por el vástago de la tapa, y
realizando la función de elemento de refuerzo.

50 Para una mejor comprensión de las característi-
cas generales anteriormente expuestas, se acompaña una lám-
ina de dibujos en la que se representa un ejemplo de realiza-
ción práctica de una de estas tapas perfeccionadas para el
calzado femenino, bien entendido que, dada su condición de -
55 mero ejemplo aclaratorio de lo expuesto, deberá ser interpre-
tada ampliamente y sin carácter limitativo alguno.

Los mencionados dibujos representan en sus figu-
ras como sigue:

60 Fig. 1.- Vista en alzado de la tapa, en la que
aparece ensartado y seccionado el anillo de refuerzo.

Fig. 2.- Vista en planta por su parte superior



de la tapa perfeccionada.

65 Las partes componentes de las referidas figuras, las señalaremos a título aclaratorio, con las siguientes - acotaciones numéricas:

70 Con -1- designamos la tapa propiamente dicha, de cuyo centro emerge el vástago -2-, el cual se haya dividido en dos partes por medio de la ranura -3-, siendo -4- el elemento anular de refuerzo, que presiona la piel y la madera - en el extremo agudo del tacón -5-, al que se le ha practica- do un orificio -6- de inserción del vástago -2-.

75 Finalmente solo nos resta decir, que la tapa perfeccionada que nos ocupa, podrá ser fabricada en variedad de materiales, tamaños y formas, pudiéndosele introducir todas aquellas variaciones de detalle que se consideren oportunas, siempre y cuando no alteren lo esencial, que se especifica en la siguiente

NOTA

80 Los puntos no conocidos ni practicados en España que se presentan para su reivindicación en el actual Modelo de Utilidad, son:

85 1^o.- Tapa perfeccionada para el calzado femenino caracterizada por el hecho de que a partir de su superficie y perpendicularmente dispuesto emerge un vástago troncocóni- co, parcialmente ranurado en forma convergente y longitudinal y dividido en dos mitades separadas unicamente por el ancho de la ranura, estando situada su base mayor en el extremo li- bre del mismo y la menor en el de inserción con la tapa, te- niendo a su vez ésta un elemento anular de refuerzo, de sec- ción en "U", y dotado de un orificio axial.

90

117048



- 5 -

95

2ª.- "TAPA PERFECCIONADA PARA EL CALZADO FEMENINO", de conformidad en un todo lo esencial y fines industriales a lo descrito en la precedente memoria descriptiva, y gráficamente representada en los adjuntos planos para su mejor comprensión.

Esta memoria consta de CINCO hojas escritas o mecanografiadas por una sola cara a doble espacio en 95 líneas.

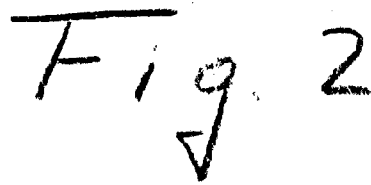
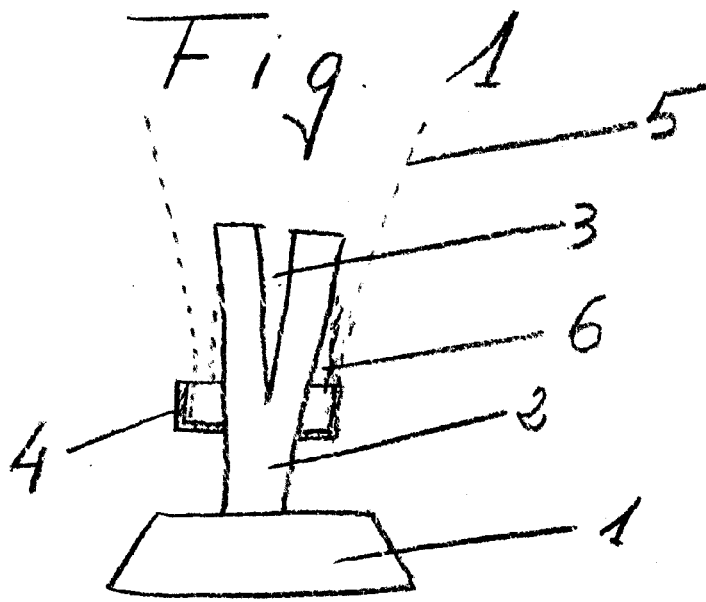
Valencia, 27 Octubre 1965

Por autorización de los interesados.

JOSE LOPEZ
P.P.

117048

Caso 1.



JOSE LOPEZ
P. P.

A handwritten signature in black ink, written over the printed name 'JOSE LOPEZ P. P.' The signature is stylized and somewhat illegible, appearing to be 'Jose Lopez'.

D. Eduardo Amorós Candell
D. Antonio Pardo Candell

Hoja Unica

117048

117048



Fig 1

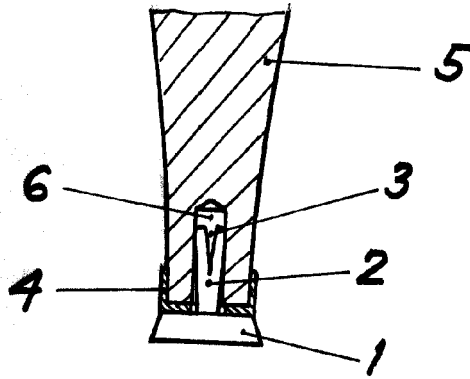
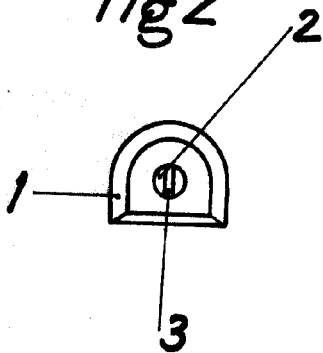


Fig 2



Escala Variable

Madrid 17 NOV. 1965

P. A.

JOSE LOPEZ
P. P.

CASO I