

117022⁹ OCT 1938



MODELO DE UTILIDAD

por VEINTE años

cuyo privilegio se solicita para España y todos sus territorios y plazas de soberanía, a favor de :

D. JOAQUIN ESTEBAN DELGADO

de nacionalidad española, domiciliado en Barcelona, calle San Mario, núm. 26, interior, relativo a :

"MARCADOR DE TANTOS"

=====



19 OCT 1950

117022

MEMORIA DESCRIPTIVA

La presente invención se refiere a un marcador de tantos, particularmente indicado para totalizar el número de puntos logrados o partidas ganadas en un juego, por cada uno de los dos jugadores o equipos participantes, con lo que se puede llevar la cuenta en forma cómoda y visible, evitándose con ello los errores o confusiones que suelen producirse al emplear medios rudimentarios. - - - - -

5.

El marcador de referencia se caracteriza por el hecho de estar constituido por una tablilla plana y rectangular, obtenida preferentemente en plástico o madera, dividida longitudinalmente en dos campos iguales, cada uno de los cuales posee en mútua correspondencia una sucesión de orificios destinados a la colocación de unas piezas índice, estando situadas con referencia a cada par de orificios de campos adyacentes unas cifras en correlación numérica, cuyas piezas índice constan de un cuerpo fácilmente asible con un apéndice inferior introducible a fricción en los mencionados orificios, de modo que durante el desarrollo de un juego se hacen desplazar las piezas índice para registrar en cada momento el número de puntos o partidas logrados por cada contrincante. - - -

10.

15.

20.

Otros objetos y características de la invención se irán dando a conocer en detalle a lo largo de la descripción

117022

19 OCT.



que sigue, haciendo referencia a los dibujos ilustrativos que la acompañan. En los dibujos: - - - - -

Figura 1, representa, vista frontalmente, un marcador realizado según la invención. - - - - -

5. Figura 2, corresponde a una sección por una línea II-II de la figura anterior. - - - - -

Figura 3, corresponde a una sección por una línea III-III de la figura 1. - - - - -

10. El marcador 1 de referencia, consiste en una tablilla plana y rectangular, obtenida preferentemente por moldeo en material plástico de cierta rigidez. - - - - -

15. En la cara anterior 2 de la tablilla está marcada o grabada una línea divisoria 3 que separa los campos 4 y 5 correspondientes a dos adversarios de juego, especialmente para el de dominó. Dichos campos están encabezados por unas iniciales o distintivos que se refieren a dichos adversarios. En la figura 1 se indican las letras E y N como iniciales de "ellos" y "nosotros". - - - - -

20. Los mencionados campos ocupan porciones iguales y longitudinalmente simétricas de la tablilla 1. En cada campo existe una sucesión de orificios 6, en mútua correlación, y entre cada par de ellos se representa una cifra de una numeración que empieza por 1 y llega a 40 o a otra cantidad idónea para el juego, pudiendo estar grabados unos trazos 7
25. que relacionan cada número con los respectivos orificios de

1900



117022

los dos campos. - - - - -

5. Los orificios 6 sirven para retener unas piezas índice 8, asimismo obtenidas en plástico, que constan de un cuerpo 9 de perfil cómodamente asible, de cuya parte inferior se deriva un apéndice 10 levemente cónico. De tal suerte, el apéndice 10 es aplicable en los orificios 6, ofreciendo análogo perfil al de aquel apéndice, con lo que se obtiene un acoplamiento a fricción que asegura la retención de la pieza índice. - - - - -

10. Los bordes longitudinales de la tablilla pueden ser perpendiculares a sus caras anterior y posterior, como se muestra en el borde 11 de la figura 3, o bien en oblicuidad o similares según el borde 12 de la misma figura. En el primer caso, la tablilla 1 constituye un elemento independiente, mientras que en el segundo caso dicha tablilla constituye la tapa de la caja que contiene las fichas de juego, dado que sus bordes constituyen las deslizaderas en unas guías ranuradas en la parte interior de aquella caja, con retención en ella. - - - - -

20. En los marcadores 1 puede realizarse otros tipos de divisiones, según sea el número de jugadores o formas de totalizar. Incluso cabe marcar simultáneamente los puntos ganados y las partidas jugadas mediante sendas piezas índice por separado. En esta última eventualidad es aconsejable utilizar piezas índice 8 de colores distintos. - - - - -

25. Durante el curso del juego, las piezas índice 8 van siendo desplazadas a otros orificios según las incidencias de

19 007



117022

aquél, de manera que en todo momento se tiene constancia de la situación de cada jugador en cuanto a su puntuación. - -

5. Descritas convenientemente las características de la invención, se hace constar que en la misma podrán introducirse cuantas variantes de detalle la experiencia pueda aconsejar, siempre que con ello no se modifique la esencialidad de la misma que es la que se resume y concreta en la reivindicación que sigue. - - - - -

N O T A

10. Se declaran de novedad, utilidad y propiedad para España y todos sus territorios y plazas de soberanía, las siguientes: - - - - -

R E I V I N D I C A C I O N E S

15. 1.- Marcador de tantos, caracterizado por el hecho de estar constituido por una tablilla plana y rectangular, la cual está dividida longitudinalmente en dos campos iguales, cada uno de los cuales posee en mútua correlación una sucesión de orificios destinados a la colocación de unas piezas índice indicadoras, estando situadas con referencia a cada
20. par de orificios de campos adyacentes unas cifras en correlación numérica, en que dichas piezas índice constan de un cuerpo fácilmente asible con un apéndice inferior aplicable a fricción en los mencionados orificios, de modo que durante el desarrollo de un juego puntuable se hacen desplazar las
25. piezas índice para registrar en cada momento el número de puntos

117022

19 OCT



o partidas logrados por cada contrincante. -----

2.- "MARCADOR DE TANTOS". -----

Todo ello tal como se describe y reivindica en la presente memoria que consta de seis hojas, foliadas y mecanografiadas por una sola de sus caras, y de una lámina de dibujos que la ilustra.

5.

BARCELONA, 19 OCT. 1965

P. A. M. CURELL SUÑOL

ad.

117022



FIG. 1

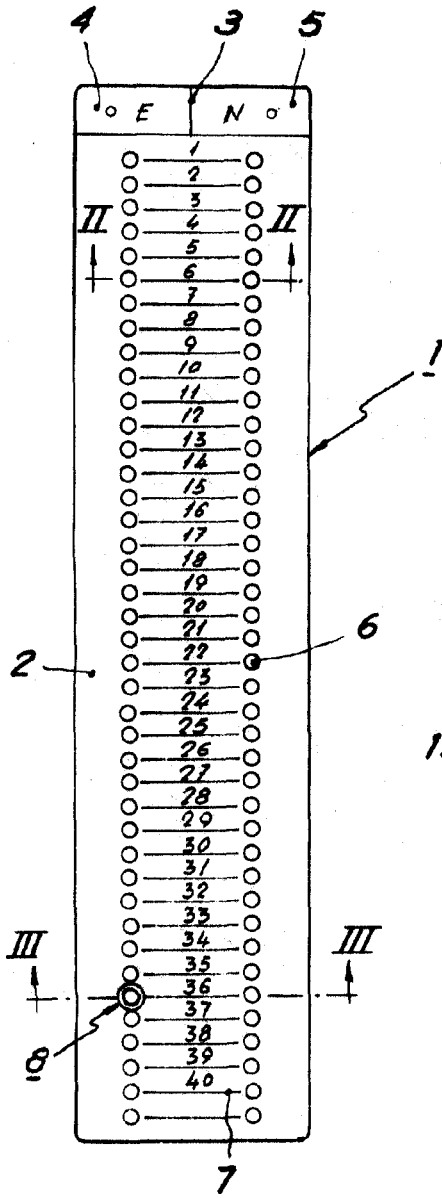


FIG. 2

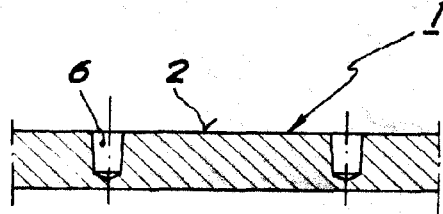
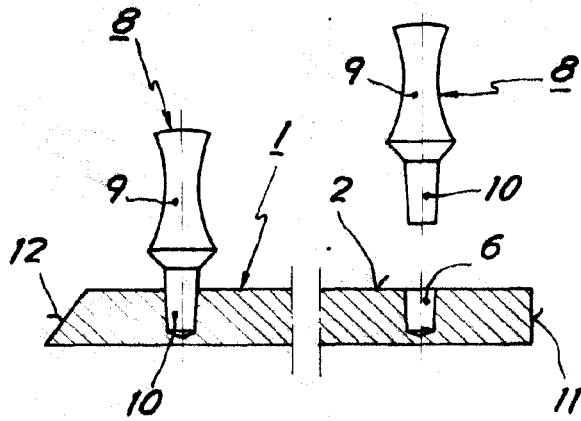


FIG. 3



BARCELONA, 19 OCT. 1965

P. A. M. CURELL SUÑOL

Handwritten signature