



116889

MODELO DE UTILIDAD

por 20 años

por "UNA BISAGRA", a favor de HIJOS DE ROGELIO ROJO, S.A., de nacionalidad española, domiciliada en Barcelona, Rosellón, 168.

=====

MEMORIA DESCRIPTIVA

Este Modelo de utilidad se refiere a una nueva realización de bisagra, de las que vienen aplicándose preferentemente en bolsas y similares, que aporta considerables mejoras, de orden funcional, constructivo y práctico, sobre los diversos tipos de bisagras que hasta el momento han venido ejecutándose.

5. En efecto, es sabida la necesidad de que los bolsos, bolsas y similares vayan dotados de unas bisagras extremas que permitan su apertura y cierre cómodos, con el fin de que el usuario proceda fácilmente a la extracción o introducción de un artículo en el interior de aquellos.

10. Ahora bién, las bisagras de tal tipo que han venido ejecutándose hasta el momento y aplicándose en tales objetos no resultan prácticas, por presentar diversos inconvenientes. De entre estos, pueden citarse en primer lugar la dificultad de montaje de la bisagra en el bolso, así como el carácter complejo que ha de poseer aquélla para realizar de una manera relativamente fácil y cómoda aquél montaje.



El presente Modelo de utilidad, tiene por finalidad dar a conocer una nueva bisagra de aplicación a tal tipo de objetos, que elimina totalmente los inconvenientes referidos, ya que sus características primordiales radican, en primer lugar,

5. en que su especial constitución permite un montaje rápido, cómodo y seguro en un bolso o similar; y en segundo lugar, su simplicidad es notable, lo que supone un menor precio de coste que el de aquél tipo de bisagras.

10. Para mayor facilidad en las descripciones, y su mejor comprensión, nos vamos a referir a un dibujo que se adjunta a la presente memoria y que, a título de ejemplo explicativo, no limitativo, representa una bisagra realizada de acuerdo con el presente Modelo.

15. En dicho dibujo la figura 1 es una vista en perspectiva de la bisagra en cuestión.

La figura 2 se corresponde con una vista en alzado de la misma bisagra por su parte frontal.

Las figuras 3 y 4 muestran sendas vistas de la propia bisagra en sentido horizontal por ambos extremos.

20. Las figuras 5 y 6 muestran a su vez sendas vistas en alzado de dicha bisagra, por sus dos laterales correspondientes.

25. Según tales figuras, la bisagra objeto del presente Modelo está constituida por dos piezas laminares -1- y -2- dotadas de orejetas -3- que se corresponden, y que quedan unidas por un simple remache transversal -4-.

30. Por su parte, cada una de las piezas -1- y -2- está doblada sobre sí misma conformando unos tramos a modo de "U" -5- y -6- en los cuales pueden alojarse los bordes respectivos de un bolso o similar, o cualesquiera otros elementos a abisagrar. Dichas zonas -5- y -6- van dotadas a su vez de unos orificios pasantes -7- y -8-, por los que se lleva a cabo el remachado de



116889

aquellos bordes o elementos.

Todo cuanto no afecte, altere, cambie o modifique la esencia de la bisagra descrita, será variable a los efectos del actual Modelo.

5.

N O T A.

Se reivindica como objeto de este registro por Modelo de utilidad:

- 1.- Una bisagra, caracterizada esencialmente por estar constituida por dos piezas laminares dotadas en sus extremos correspondientes de unas cortas aletas que se superponen y se unen por medio de un remache transversal, cada una de cuyas piezas laminares se dobla sobre sí misma a modo de "U", para recibir los bordes correspondientes de los elementos a abisagrar, los cuales quedan sujetos a su vez a dichas piezas laminares por medio de sendos remaches pasantes por unos orificios adecuados existentes en las propias piezas laminares referidas.
- 10.
- 15.

Sean cuales fueren las circunstancias que concurren en la esencialidad del Modelo de utilidad definido en la anterior reivindicación, cuyo objeto es:

20. 2.- "UNA BISAGRA".

Consta la presente memoria de tres hojas foliadas, mecanografiadas por una sola cara y de los dibujos unidos a la misma.

Barcelona, 16 OCT 1965

P.A. de HIJOS DE ROGELIO ROJO, S.A.,

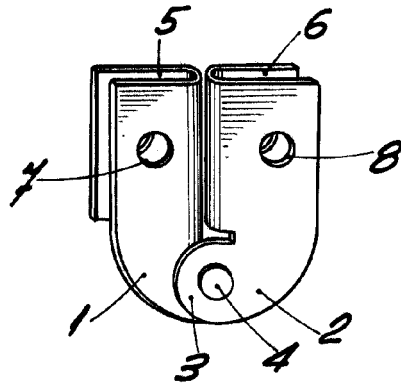


Fig. 1

116889

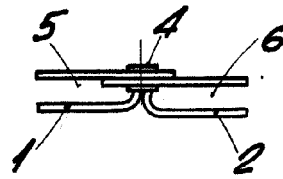


Fig. 3

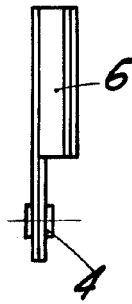


Fig. 5

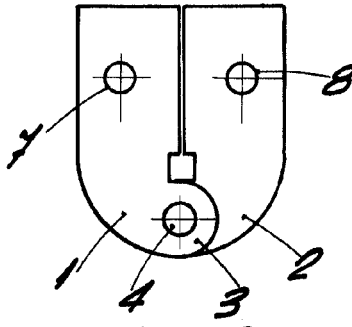


Fig. 2

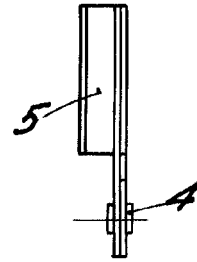


Fig. 6

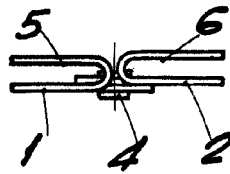


Fig. 4

BARCELONA, 16 OCT 1965
P. A.

ESCALA VARIABLE