



116858

MODELO DE UTILIDAD

por 20 años

por "UNA PATILLA PARA GAFAS", a favor de D^a Gloria TAPIAS Martínez, de nacionalidad española, domiciliada en Barcelona, Travesera de las Corts, 124.

=====

MEMORIA DESCRIPTIVA

Este Modelo de utilidad se refiere a un nuevo tipo de patilla para gafas, que viene a aportar notables y sensibles mejoras, de orden funcional, constructivo y práctico sobre las distintas realizaciones de patillas de tal tipo ejecutadas hasta el momento.

5.

En efecto, es sabido que hoy en día son muy diversos los tipos de patillas para gafas existentes, ahora bien, la mayor parte de las mismas presentan algunos inconvenientes en cuanto a sus características esenciales, que deben ser solventados.

10.

Así las características más esenciales que debe cumplir una patilla para gafas son, en primer lugar, su resistencia, para evitar su rotura en caso de caídas fortuitas de las gafas, y en segundo lugar, su aspecto estético que debe estar cuidado con el fin de que el conjunto de las gafas resulte atractivo; ello amén de su disposición formal para su correcto

15.



acoplamiento al usuario.

Alguna de las características referidas no se halla bien resuelta en los distintos tipos de patillas para gafas que hoy en día se conocen, es por ello, por lo que se ha ideado el presente tipo de patilla que ha de tener gran aceptación, ya que además de ser sumamente resistente, posee un indudable atractivo estético, no conseguido hasta el momento.

Para su mejor comprensión, y mayor facilidad en las descripciones, nos vamos a referir a continuación a un dibujo que se adjunta a la presente memoria y que representa a título de ejemplo explicativo, no limitativo, una patilla para gafas realizada de conformidad con el presente Modelo.

En dicho dibujo la figura 1 es una vista en alzado de la patilla en cuestión, por una de sus caras laterales, mostrándose en la figura 2 la propia vista en alzado de dicha patilla por su cara opuesta.

La figura 3 representa una sección longitudinal completa de la propia patilla, según el plano de corte A-A de la figura 2.

La figura 4 muestra una sección transversal de la misma patilla, por el plano de corte B-B de la figura 1.

La figura 5 se corresponde con otra sección transversal de dicha patilla, según el plano de corte C-C de la figura 2.

Según tales figuras, la patilla para gafas objeto del presente Modelo está constituida por un cuerpo estilizado -1-, de naturaleza transparente, en cuya zona delantera va ocluida una placa o fleje -2- que comunica resistencia a la patilla, llevando dicha placa -2- una varilla apuntada trasera -3-, que encaja en la zona posterior de la propia patilla, la cual está estrechada para su mejor acomodación al usuario.



1965

Es esencial asimismo en el presente Modelo, que la cara externa correspondiente a la patilla, lleve su mitad trasera con una capa opaca -4-, a partir de una línea inclinada -5- intermedia de comienzo de la misma.

5. Todo cuanto no afecte, altere, cambie o modifique la esencia de la patilla descrita, será variable a los efectos del actual Modelo.

N O T A.

- Se reivindica como objeto de este registro por Modelo de utilidad:

- 1.- Una patilla para gafas, caracterizada esencialmente por estar constituida por un cuerpo estilizado, de naturaleza transparente, en cuya mitad delantera va ocluido un fleje laminar que aumenta la resistencia de dicha zona y que se prolonga en una varilla apuntada trasera anclable en la mitad posterior de la patilla, que está estrechada para su mejor acomodo al usuario, y que posee por su cara externa una capa opaca a partir de una línea inclinada existente hacia la mitad de la patilla.

20. Sean cuales fueren las circunstancias que concurren en la esencialidad del Modelo de utilidad definido en la anterior reivindicación, cuyo objeto es:

2.- "UNA PATILLA PARA GAFAS".

- Consta la presente memoria de cuatro hojas foliadas, mecanografiadas por una sola cara y de los dibujos unidos a

- 25.



- 4 -

116858

la misma.

Barcelona, 13 OCT 1965

P.A. de D^{sa} Gloria TAPIAS Martínez,

MO.

Doña GLORIA TAPIAS MARTINEZ

116858

ANUA ÚNICA




Fig. 1

A-A

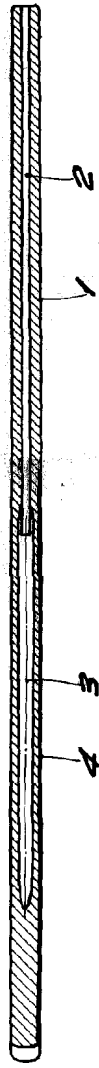


Fig. 3

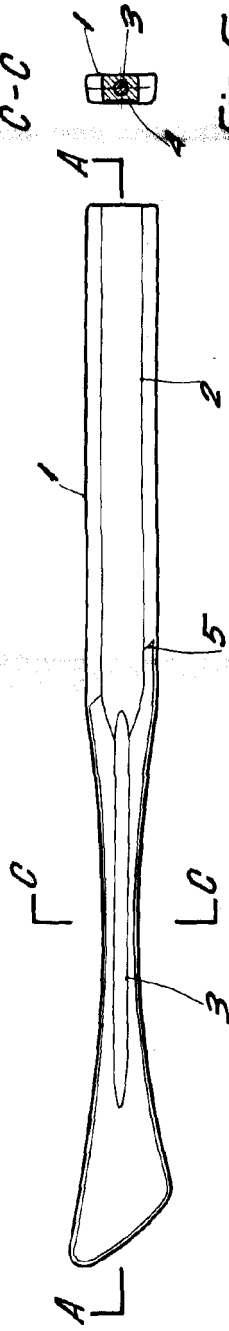


Fig. 2




Fig. 4




Fig. 5

BARCELONA, 13 OCT 1965
P. A.

ESCALA VARIABLE