

116749



116749

MODELO DE UTILIDAD

por 20 años por

"PRECINTO DE PLETINA PARA EMBUTIDOS Y OTROS ARTICULOS",
a favor de DON LAUREANO JUNQUERA LAMELAS, de nacionali-
dad española, residente en GIJON (Oviedo), calle del Pro-
greso, número 23.

MEMORIA DESCRIPTIVA
=====

Desde tiempo inmemorial se vienen utilizando en embutidos y todas otras clase de articulos los precintos fabricados a base de plomo, o mixtos de chapa y plomo, o cartón y plomo, pero además de no ser enteramente higiénicos, resultan faciles de falsificar, por cuanto cabe la posibilidad de sacar su hilo o alambre y volverlo a machacar después, por ello mi representado ha ideado el precinto de que es objeto el modelo de utilidad que nos ocupa, que está fabricado a base de una pletina o chapa metálica troquelada convenientemente, que realiza una verdadera fun-

5.-

10.-



ción de precinto ya que es imposible violarlo ya que al hacerlo se rompe y deteriora, siendo imposible armarlo o componerle posteriormente.

15.- Siéndonos de esta forma conocido el objeto del modelo de utilidad que nos ocupa, con la ayuda de la lámina de dibujos adjunta, que lo es a título de ejemplo, pasaremos a describirle, haciendo constar se trata de una de sus variadas formas de realización práctica.

20.- En la figura 1, se representa una planta de la chapa o pletina convenientemente troquelada que constituye el precinto totalmente desplegada; en la figura 2, se representa el precinto por su parte delantera después de doblado y machacado, y en la figura tres el mismo precinto por su parte posterior igualmente machacado.

25.- El citado precinto como hemos dicho es una chapa o pletina metálica troquelada y cortada en disposición periforme, cuya parte inferior abombada está señalada con el número 1, la cual se continua hacia arriba por el estrechamiento 1', en la zona intermedia y centro de estas dos partes aparece una incisión en forma de ventana 2, por encima de la parte periforme aparece otra circular 4, por debajo de la cual existe otra pequeña ventana o incisión 3, y en el centro del círculo 4, dispuesta excentricamente con él otra ventana circular 5, delimitada en su parte superior por el ramal 7, de la propia pletina de que está formada, que se dilata o ensncha en 8 .

35.- Para su utilización, después de disponer la cuerda o alambre del precinto en el espacio comprendido entre las ventanas 2 y 3, se doblará la parte superior circular sobre la inferior periforme 1, y precisamente por la incisión, hendidura o ventana 3, con lo que el ensanchamiento 8, penetra a través de la ventana 2, y después de sobresalir hacia afuera es remachado, según queda representado en la

40.- figura 2, quedando la cuerda o alambre aprisionados entre



- 45.- las dos referidas partes del precinto, inferior o periforme y superior o circular. Quedando dispuesto por su otra cara del modo que se representa en la figura 3, en que se aprecian las dos partes del precinto, periforme 1 y circular 4, disponiéndose esta última doblada sobre la primera, entre las que se encontrará aprisionada la cuerda o alambre del precinto.
- 50.-

Descrito suficientemente el objeto del modelo de utilidad que nos ocupa, nos queda señalar se trata de una de sus variadas formas de realización práctica a que puede llegarse con la aplicación de sus esencialidades, sin que sus modificaciones de forma, materiales empleados, tamaños, etc., desvirtuen la esencialidad de su objeto.

55.-

N O T A

El modelo de utilidad descrito recaerá, pues, sobre las siguientes reivindicaciones:

60.-

1ª.-"PRECINTO DE PLETINA PARA EMBUTIDOS Y OTROS ARTICULOS", caracterizado por estar constituido por una chapa de disposición general más o menos periforme, continuada hacia arriba por un estrechamiento en cuyo centro se dispone una ventana y al final del mismo otra incisión o ventana de poca anchura, por encima de la cual se prolonga en una disposición de similares características, que tiene excéntricamente dispuesta una ventana circular, por encima de la cual aparece un pequeño ramal ensanchado y doblado en forma de pivote.

65.-

70.-

2ª.-"PRECINTO DE PLETINA PARA EMBUTIDOS Y OTROS ARTICULOS", según la anterior reivindicación, caracterizado por cuanto para constituir el precinto propiamente dicho se doblará por la pequeña incisión o ventana, sobre si mismo, quedando su parte circular superior situada y doblada por encima de la periforme y entre ambas en su parte superior quedará dispuesto el alambre o cuerda del mismo, penetrando el pivote ensanchado en la ventana situada por

75.-



80.- debajo de la incisión sobre la que ha sido doblada la parte superior sobre la inferior del precinto, y para lograr el precintado se procederá a su remachado, resultando después imposible el desarmarlo ya que por la debilidad de ciertas partes se rompe.

85.- 3ª.-"PRECINTO DE PLETINA PARA EMBUTIDOS Y OTROS ARTICULOS".

Todo tal y conforme queda descrito, representado y reivindicado.

90.- Esta memoria consta de cuatro hpjas mecanografiadas y foliadas por una sola de sus caras, conteniendo un total de noventa líneas.

MADRID A 21 DE OCTUBRE DE 1965.

P.A.

MANUEL DE ARPE.


116749



D I S E Ñ O

=====

DEL MODELO DE UTILIDAD A FAVOR DE DON LAUREANO JUNQUERA LAME-
LAS, DOMICILIADO EN GIJON (OVIEDO), CALLE DEL PROGRESO, 23, PA-
RA APLICARLO A : "PRECINTO DE PLETINA PARA EMBUTIDOS Y OTROS
ARTICULOS".



Escala variable.

MADRID A 21 DE OCTUBRE DE 1965.

P.A.

MANUEL DE ARPE.

116749

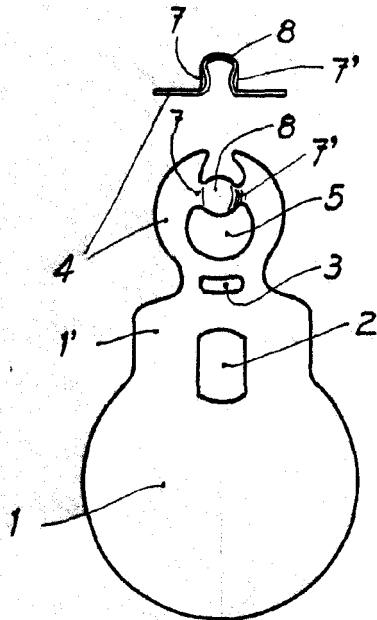


FIG. 1

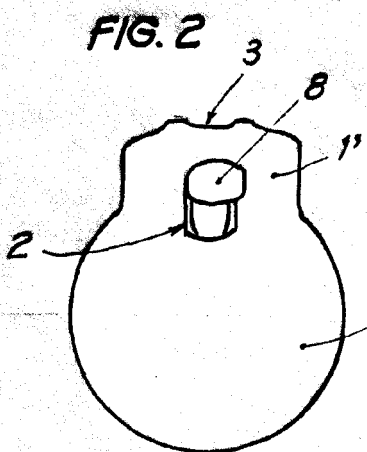


FIG. 2

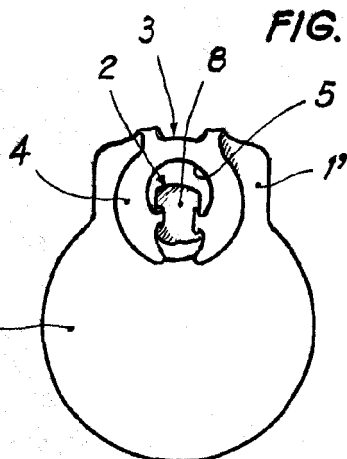


FIG. 3

24 OCT. 1965

ESCALA VARIABLE