





de prendas femeninas o el pantalón si de trajes masculinos se trata.

10 Los perfeccionamientos de la invención son aplicables a cualquier clase de percha que, además de la parte superior que oficia de hombros, posea una barra inferior transversal. No obstante dará sus mejores resultados en un tipo - especial de percha para ser fabricada de plástico moldeado, que los propios inventores tienen protegida mediante un Mo-  
15 delo de Utilidad anterior que reúne dichas condiciones: o sea, un cuerpo superior de formas anatómicas imitando la silueta de los hombros y espalda humanos y una barra transversal inferior que se destinaba a sostener el pantalón doblado sobre ella.

20 Las características esenciales de los perfeccionamientos a que nos referimos consisten en dar a la barra inferior transversal que une los dos brazos de la percha, la forma de un tubo, con una abertura longitudinal inferior y otra superior mas corta, alojando en su interior dos piezas constituidas por una barra o vástago de la misma forma de sección  
25 que el interior del conducto en que van alojados, teniendo además cada una de estas piezas un brazo dispuesto en ángulo asomando por la abertura inferior y con posibilidad de circular por ella, cuyos brazos estarán provistos de un dentado - antideslizante. Además, tales vástagos o barras tendrán en -  
30 el lado opuesto al de los brazos, un apéndice cada uno, que asomarán por la abertura superior y tendrán la posibilidad de circular por ella longitudinalmente en ambos sentidos. Alojando entre dichos dos vástagos y dentro de la barra hueca un  
35 potente muelle en espiral, su fuerza de expansión mantendrá



40

a las piezas y a sus brazos separados, con lo cual harán presión en el interior de la cintura de la falda, sosteniéndola perfectamente. Para descolgarla, bastará tomar los apéndices superiores con los dedos índice y pulgar y acercarlos entre sí, venciendo la fuerza del muelle, con lo cual se desprenden los brazos dentados de la falda, dejándola libre.

45

En el caso de destinarse a pantalones, se empleará el mismo dispositivo, aunque en lugar de un solo brazo, - cada vástago desplazable dispondrá de dos, para que con los cuatro se sostengan los dos camales de los pantalones.

50

Para facilitar la comprensión de las características generales que dejamos expuestas, se acompaña una lámina de dibujos que representa un ejemplo de realización de una de éstas nuevas perchas, en su versión de percha para faldas, chaquetas y otras prendas. Naturalmente los citados dibujos deben interpretarse ampliamente y sin limitación alguna, en cuanto a formas tamaños y demás detalles constructivos de carácter secundario, teniendo siempre en cuenta la posibilidad de realizarse como percha apta para pantalones.

55

Los mencionados dibujos representan en sus figuras como sigue:

Fig. 1.- Perspectiva de la percha.

Fig. 2.- Sección transversal por A-B, de la figura 1.

60

Fig. 3.- Sección longitudinal de la parte inferior.

Como se aprecia en los dibujos, el ejemplo en ellos representado comprende las partes y elementos señalados.

116725



- 4 -

dos con las acotaciones numéricas siguientes:

65

El cuerpo de la percha que adopta formas anatómicas y sirve para soportar la chaqueta u otra clase de prenda similar, se señala con -1-, siendo -2- el gancho para colgarla.

70

De extremo a extremo del cuerpo -1-, vá tendida una barra tubular -3-, con un orificio alargado -4- en su parte superior y otro -5- en la parte inferior, que se extiende de un extremo a otro.

75

Dentro de la referida barra hueca -3-, van alojados dos vástagos -6- -7-, provistos de dos apéndices -8- -9- en la parte superior, mientras que en la inferior poseen los brazos -10- -11- con su borde exterior dotado de unos dientes -12-. Como se vé, los apéndices -8- -9- asoman por el orificio alargado -4- y los brazos -10- -11- por el otro orificio alargado -5-, mientras que entre los dos vástagos -6- y -7- vá intercalado un muelle -13-, de suficiente potencia, para que su fuerza de expansión los mantenga separados.

80

Al apretar con los dedos los apéndices -8- y -9- acercándolos entre sí, corren los vástagos por dentro de la guia -3-, venciendo la resistencia del muelle -13-. En este momento se colocan los brazos -10- -11- dentro de la boca superior de la falda, de modo que soltando luego los apéndices -8- -9-, vuelven los brazos -10- -11- hacia los extremos y hacen presión en la boca de la falda reteniéndola sin deslizarse por efecto de la presión y de los dientes -12-.

85

90

Como ya se dijo, los brazos -10- y -11- deberian ser dobles para el caso de precisar colgar pantalones.



Conviene reseñar finalmente la posibilidad de que varíen los materiales y otras circunstancias accesorias, siempre que persista lo esencial que se expresa en la siguiente

95

N O T A

Los puntos no conocidos ni practicados en España que se reivindican en el presente Modelo de Utilidad, son:

100

105

110

115

1º.- Percha perfeccionada caracterizada porque en la barra inferior transversal que une a los extremos del cuerpo superior, hay alojados un par de vástagos corredizos, guiados por la forma semitubular de dicha barra, estando dotado cada uno de ellos de un apéndice en la parte superior, asomando por un orificio alargado practicado en la parte superior del tubo, con posibilidades de deslizarse guiado por él, y - de uno o dos brazos, también cada uno, en la parte inferior - asomando asimismo por una abertura longitudinal de la barra hueca transversal, con medios de retención antideslizante, - mientras que entre dichos dos vástagos hay dispuesto un muelle de suficiente potencia, alojado asimismo en la barra hueca, de tal modo que su fuerza de expansión obliga a los vástagos a mantenerse alejados uno de otro y con ello a que sus brazos dentados ejerzan presión sobre la falda o pantalón a colgar y lo retengan, consiguiendo soltarlos acercando un vástago a otro presionando sus apéndices superiores para vencer la resistencia del muelle interpuesto. Y

2º.- "PERCHA PERFECCIONADA", de conformidad en un todo en lo anterior y fines industriales a lo descrito en la precedente memoria descriptiva, y gráficamente representada -

- 6 - 116725



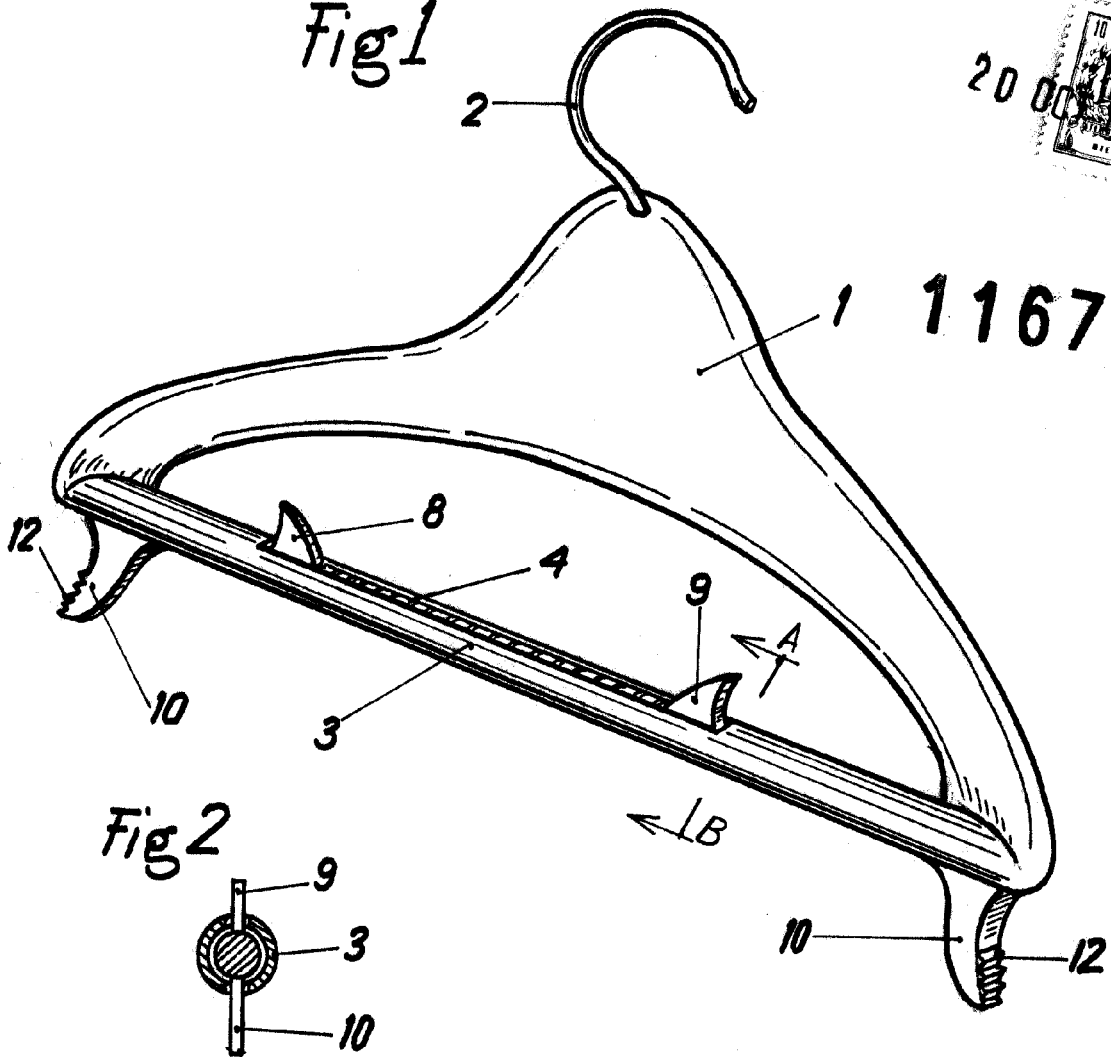
en los adjuntos planos para su mejor comprensión.

Esta memoria consta de SEIS hojas escritas o mecanografiadas por una sola cara a doble espacio en 119 líneas.

Madrid, 20 OCT. 1965

Por autorización del interesado.  
JOSE LOPEZ  
P. P.

Fig 1



116725

Fig 2

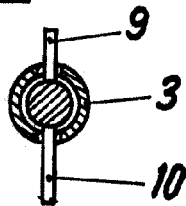
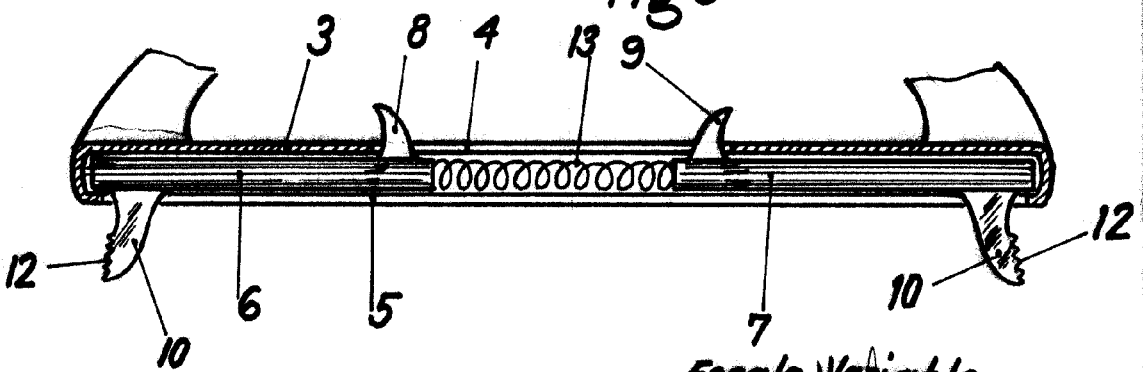


Fig 3



Escales Variable  
 MADRID P.R. 20 OCT 1925  
 JOSE LOPEZ  
 P.R.

