



MODELO DE UTILIDAD

=====

116649

MEMORIA DESCRIPTIVA

Sobre:

" CAJA EXPOSITORA PARA CAMISAS "

Solicitante: CONFECCIONES BARCELONA, S. A., entidad española, domiciliada en Llinas nº 3, BARCELONA.



116649

El presente Modelo de Utilidad, se refiere, como su enunciado indica, a una caja expositora para camisas que permite, a la vez que el perfecto transporte de las mismas la exposición de la camisa en el mismo envase en que ha sido transportada.

A continuación se realiza una detallada descripción del objeto sobre el que recae la protección que se solicita bajo este Modelo de Utilidad, así como se expone un ejemplo práctico de su realización, sin que dicho ejemplo sirva para limitar las posibles realizaciones de este objeto.

En esencia el envase esta constituido por una planta rectangular, limitada por sus bordes por sendas laminas verticales y perpendiculares a la referida planta rectangular, cuyas paredes verticales en los laterales más largos de la caja estan constituidas por sendos trapecios rectangulares, iguales, en los que las bases presentan muy poca diferencia entre sí. Como consecuencia de ello las paredes verticales que perpendicularmente a la planta, limitan a ésta por sus lados más cortos presentan una diferencia de altura equivalente a la diferencia métrica que existe entre las dos bases o lados paralelos de los trapecios constitutivos de los laterales más largos de la caja.

La disposición indicada permite la colocación en el interior de la caja de una camisa, doblada de modo que resulta visible su pechera y cuello, estando dotado el conjunto envase-camisa de elementos de fijación que aseguran el perfecto doblado de la camisa, así como la colocación sobre la misma de una lámina que sujeta por un extremo por el botón superior de la camisa, por su parte inferior queda retenida por uno de dichos elementos de fijación.



116649

Para la mejor comprensión del objeto de este Modelo de Utilidad y con referencia a las hojas adjuntas de planos se realiza una detallada descripción de una forma práctica de su realización.

5. En las referidas hojas de planos, las figuras representan:

La figura 1 una vista en perspectiva del envase vacío.

La figura 2 una vista lateral del mismo envase.

10. La figura 3 una vista en perspectiva de la caja con la camisa colocada en la misma convenientemente doblada y dotada de los elementos de sujeción.

La figura 4 uno de tales elementos de sujeción.

15. La figura 5 muestra la forma de plegado de la camisa así como la forma de colocación en la misma de los elementos de sujeción.

20. La figura 6 muestra, por último, la forma del elemento publicitario y de características del producto envasado que permite su fijación entre uno de los elementos sujetadores y el botón superior o del cuello de la camisa.

Las mismas referencias indican los mismos elementos en las distintas figuras de las hojas de planos.

25. La caja como se ha expresado está constituida por una planta de forma rectangular, cuya base 1, se halla limitada por toda su periferia por paredes verticales y perpendiculares al fondo o base, cuyas paredes difieren entre sí, ya que las laterales 2 y 3 presentan forma de trapecio rectangular con poca diferencia de medidas entre sus bases, mientras que las paredes constitutivas de la parte delantera y posterior de la caja 4 y 5 presentan forma rectangular,
- 30.

116649



siendo longitudinalmente iguales sus bases y presentando diferencia sus alturas respectivas, diferencia de alturas que coincide con la diferencia de medidas de las bases de los trapecios constitutivos de los laterales del envase

5. señalados con las referencias 2 y 3.

Se determina así un envase cuyos bordes laterales superiores presentan una inclinación hacia la parte anterior del envase, según puede apreciarse en las figuras 1, 2 y 3.

10. En la figura 2 se designa con la referencia 6 la tapa del envase que puede estar constituida en cualquier tipo de material, la que presenta una configuración simétrica y antagónica a la de la caja a que se aplica, previéndose especialmente su fabricación en material transparente, que permita la visión del objeto que se envase dentro de esta caja expositora.

La referencia 7 nos muestra un detalle de las pinzas de sujeción que se colocan en la camisa 8 permitiendo la perfecta colocación y sujeción de la misma en el envase, mostrándose en la referencia 10 la placa determinante de las características o propaganda de la camisa de que vá dotado este envase, cuya placa presenta forma rectangular, estando dotada de la escotadura 10 a efectos del ajuste de la misma entre la pieza de sujeción colocada en la parte anterior de la caja 7 y el botón del cuello de la camisa referenciado con 12.

Para el caso de que se emplee una cubierta opaca para cerrar esta caja expositora se prevee la inclusión de impresos, grabados o fotografías alusivas en dicha tapa.

30. Descrita suficientemente la naturaleza del objeto sobre el que recaer el presente Modelo de Utilidad solo nos resta decir que en el mismo se pueden introducir cuan-

116649



tas modificaciones no afecten a la naturaleza del objeto reivindicado.

La firma solicitante se reserva el derecho de extender esta demanda a los países extranjeros, reivindicando la misma prioridad de la presente solicitud al amparo del Convenio Internacional para la Protección de la Propiedad Industrial.

N O T A

El Modelo de Utilidad, que se solicita por veinte años, para España, de acuerdo con la vigente Legislación, deberá recaer sobre: "CAJA EXPOSITORA PARA CAMISAS", según las características esenciales de las siguientes:

R E I V I N D I C A C I O N E S

1ª.- Caja expositora para camisas, caracterizada por adoptar su base forma rectangular, limitada por sus bordes más largos por paredes en forma de trapecio rectangular de bases ligeramente desiguales en su longitud, limitada en su parte anterior y posterior por paredes rectangulares de bases iguales y alturas ligeramente desiguales, cuya diferencia es igual a la diferencia de las bases de los trapecios constitutivos de los laterales del envase.

2ª.- Caja expositora para camisas, caracterizada, según la anterior reivindicación, por la existencia de medios de sujeción de la camisa a envasar en esta caja que en número de tres fijan dicha prenda en el interior del envase, fijando uno de estos medios de retención una cartulina rectangular que incluye detalles publicitarios y alusivos al objeto expuesto.

3ª.- Caja expositora para camisas, según anteriores reivindicaciones, caracterizada por la existencia de

116649



- una tapa configurada en forma simétrica y antagónica al envase, previéndose que dicha tapa esté constituida en material transparente y/o opaco en cuyo supuesto se prevee su decoración con fotografías, impresos o leyendas
5. alusivas al objeto que se envasa.

4ª.- CAJA EXPOSITORA PARA CAMISAS.

Según queda sustancialmente descrita en la presente memoria, que consta de seis hojas, escritas a máquina por una sola cara y dibujos.

Madrid, 16 de Octubre de 1965

CONFECCIONES BARCELONA, S. A.
P. P.

FRANCISCO GARCIA CABREIZO
P. P.

116649



1600

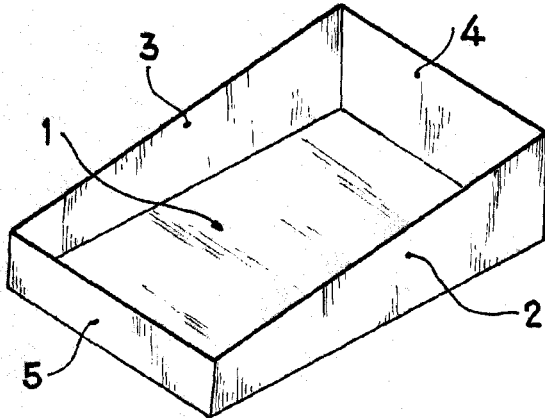


Fig. 1

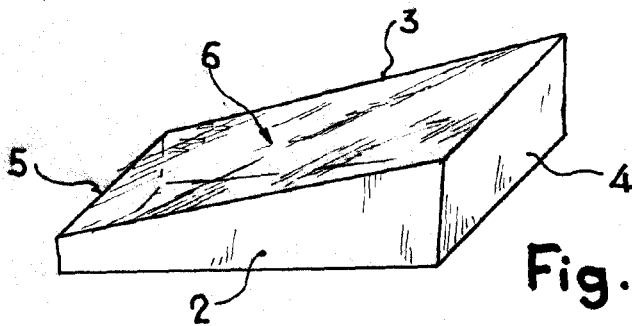


Fig. 2

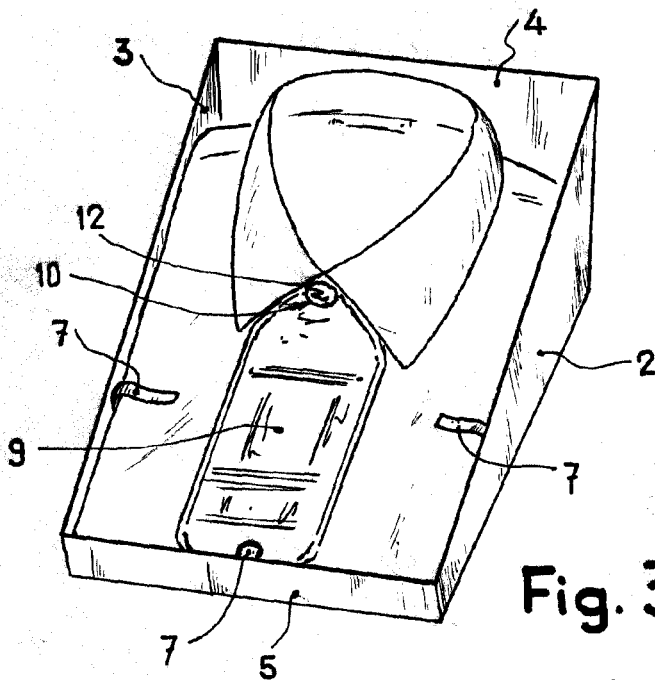


Fig. 3

Madrid, 16 OCT. 1965
CONFECCIONES BARCELONA S.A.
P. P. FRANCISCO GARCIA CABREDO
P. P.

ESCALA VARIABLE

116649



160



Fig. 4

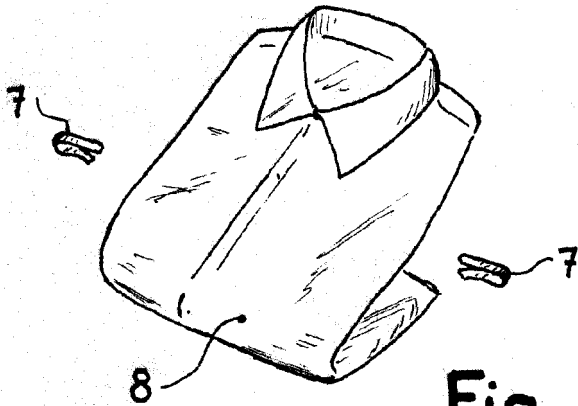


Fig. 5




Fig. 6

Madrid, 16 OCT. 1965
CONFECCIONES BARCELONA, S.A.
P. P.
FRANCISCO GARCIA CABRERIZO
P. P.

ESCALA VARIABLE