

116,407



116407

MEMORIA DESCRIPTIVA

que se acompaña a una solicitud de modelo de utilidad por veinte años, para España y sus Posesiones, por

DISPOSITIVO PRESENTADOR DE TARJETONES

Solicitante: D. Joaquín BUSQUETS GRUART  
Nacionalidad: Española  
Residencia : SABADELL (Barcelona)  
Domicilio : San Cucufate 111.

-----

116407

MEMORIA DESCRIPTIVA



El presente modelo de utilidad se refiere a una envoltura especial para la presentación de tarjetones de cualquier clase, como por ejemplo, Christmas, postales, etc., etc., sin limitación.

5 El dispositivo según la invención ofrece diversas ventajas sobre los envoltorios de tipo convencional, que suelen limitarse a sobres contenedores de varios tarjetones; en éstos, el roce de unos contra otros puede llegar a deteriorar su buena presentación, lo cual se evita con  
 10 el sistema según la invención, mediante el cual los tarjetones van individualizados dentro de bolsas que quedan formadas en el conjunto unitario que compone la envoltura. Dicha envoltura es de material transparente, tal como celofana, plástico flexible transparente y preferentemente  
 15 incoloro, y ello permite la visión perfecta de los tarjetones ubicados en la envoltura, sin que se deterioren tampoco por el manoseo propio de la selección que los compradores suelen hacer de los mismos.


Para mejor comprensión del objeto de la invención se  
 20 acompaña una hoja de dibujos que muestra un ejemplo de realización, no limitativo, del objeto de la invención en la que cabrán cuantas variantes constructivas sean posibles sin que se altere la esencia de la misma. En los citados dibujos:

25 La fig. 1 muestra una de las bandas de material transparente que forman una de las caras de la envoltura.

La fig. 2 muestra la otra banda de igual material que constituye la otra cara de dicha envoltura.

30 La fig. 3 muestra la envoltura formada, con las líneas de unión que forman los alojamientos de cada tarjetón

116407



La fig. 4 muestra el conjunto con los tarjetones abicados y desplegado.

En la presente memoria se designan con las mismas referencias partes iguales o equivalentes de los dibujos.

35 De conformidad con la invención referida a tales dibujos, el envase o envoltorio objeto de la misma se halla constituido a partir de dos láminas flexibles de material transparente, preferiblemente (aunque no limitativo) incoloro (1) y (2) de forma rectangular ambas, alargadas, las  
30 cuales se superponen una sobre otra de manera que sus bordes A-A', B-B', C-C' y D-D' coincidan.

Seguidamente se procede a la unión de dichos bordes por medio de un tipo de soldadura adecuado; inclusive, dichos bordes pueden estar dotados de un medio soldador hidratable o que actúe por contacto, pues ello es indiferente al objeto de la invención; Lados C-D-B y C'-D'-y B' son los que se pegan, quedando el borde superior (A-A') abierto.  
45

Para folmar las bolsas en que debe individualizarse en elvase de cada tarjetón, se procede, asimismo, y por idénticos medios, a la soldadura de ambas láminas (1-2) por unas líneas perpendiculares a los bordes mayores de ambas láminas (3). Entonces, el dispositivo habrá quedado soldado por las líneas laterales (3'), inferior (3B) e intermedias (3). Con ello han quedado constituidas varias bolsas (4) todas ellas abiertas por su boca superior.  
50  
55

Se introduce entonces en cada una un tarjetón, y seguidamente se procede a la soldadura del borde superior (3A) de idéntica manera, o bien por un método de soldadura por compresión que forme una línea estriada de fácil apertura; inclusive puede dotarse al dispositivo de una tira cortante en su borde superior, que permita, al tirar de la  
60



65

citada tira, el rasgado de la pequeña pestaña que la soldadura (3A) forma en el borde superior, para facilitar la extracción de los tarjetones.

70

En una variante meramente constructiva del mismo objeto de la invención, no son dos láminas las que se unen, sino solamente una, quedando formada la unión del borde inferior por la simple doblez de la misma por su eje longitudinal.

75

Una vez ubicados los tarjetones, se pliega el conjunto por cada línea de soldadura vertical (3) a manera de cartera o de fuelle, quedando reducido a una unidad de escaso espacio, que permite ver, tirando de sus extremos y desplegándola, la totalidad de los tarjetones ubicados en sus bolsas, sin que sufran el menor deterioro los mismos.

80

Finalmente, tras lo descrito sólo resta señalar que en el presente modelo de utilidad caben cuantas variantes de realización sean posibles sin que se altere su esencia, pudiéndose fabricar su objeto en toda clase de tamaños, formas y materiales apropiados, sin limitación. El número de bolsas formadas en cada dispositivo, es, asimismo, ilimitado.

85

NOTA - Descrito suficientemente lo que antecede sólo resta señalar que lo que se declara propio, nuevo y útil del solicitante es lo contenido en las siguientes:

116407

REIVINDICACIONES



90

1 - Dispositivo presentador de tarjetones, caracterizado por el hecho de estar constituido sobre la base de dos láminas alargadas, rectangulares, de material flexible y transparente, que van unidas por sus bordes laterales y su borde inferior, tras la superposición y coincidencia de una sobre otra, formando ambas caras del dispositivo.

95

2 - Dispositivo, según reivindicación 1ª caracterizado porque se proveen otras líneas de unión de ambas láminas entre sí, a espacios iguales, cuyas líneas, que son intermedias entre las dos de los extremos menores del dispositivo, son paralelas a éstos, quedando formadas unas bolsas individuales entre cada unión.

100

3 - Dispositivo, según reivindicaciones 1 y 2, caracterizado porque en cada una de estas bolsas así formadas dentro de la tira en continuo que forma el dispositivo en general, se introduce un tarjetón, y seguidamente se procede a la soldadura del borde superior, que forma las bocas de dichas bolsas.

105

4 - Dispositivo, según reivindicación 1ª caracterizado por estar constituido a partir de una lámina de material flexible y transparente, que se dobla longitudinalmente por su línea de eje longitudinal, haciendo concidir por superposición sus bordes laterales y superior.

110

5 - Dispositivo, según reivindicaciones de 1 a 4 caracterizado porque tras haber alojado los tarjetones en las bolsas formadas en el mismo, y soldado el borde superior, se pliega el conjunto por las líneas de separación de las bolsas entre sí.

115

6 - Dispositivo, según reivindicaciones de 1 a 5 caracterizado porque la pestaña superior del mismo se provee



116407

120

rasgable para facilitar la extracción de cada tarjetón de su bolsa correspondiente.

7 - Dispositivo, según reivindicación 6 caracterizado porque la pestaña superior del mismo lleva una tira de tracción para facilitar su apertura.

8 - DISPOSITIVO PRESENTADOR DE TARJETONES.

125

Todo según va descrito en esta memoria que consta de seis hojas foliadas y escritas por una cara, con ciento veintisiete líneas y dibujos anexos.

Madrid 4 Octubre, 1965

p.a.

116407

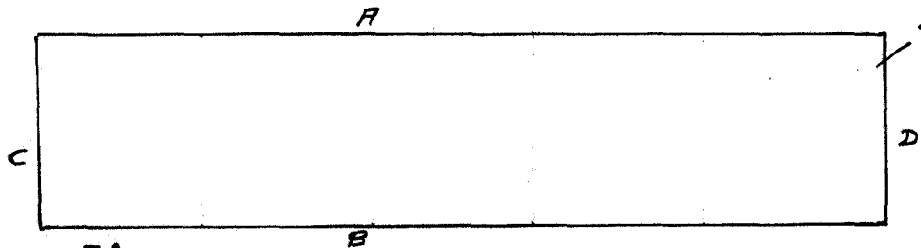
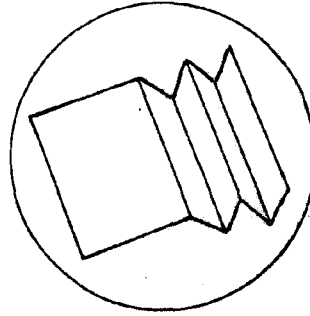


Fig. 1

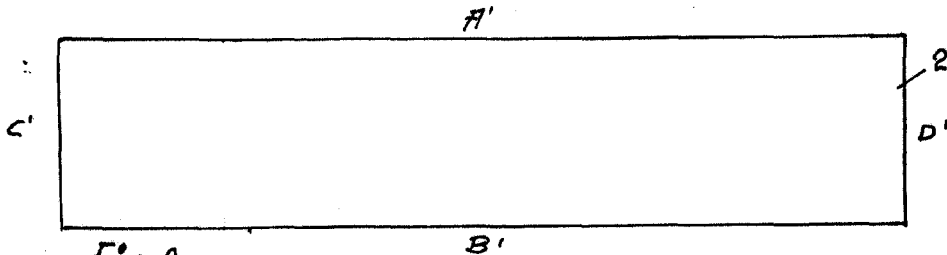


Fig. 2

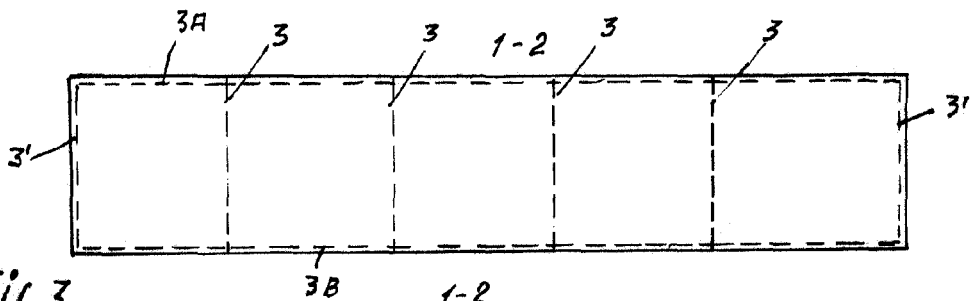


Fig. 3

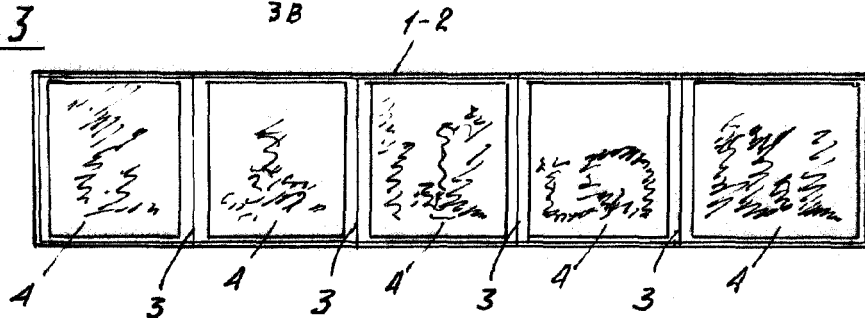


Fig. 4

ESCALA VARIABLE

MADRID 14 OCTUBRE 1965