



116237

M O D E L O
D E
U T I L I D A D

a favor de Doña Teresa MONTROIG HERRERA, de nacionalidad española, residente en Barcelona, calle León, 20, por "FICHA DE DATOS CLÍNICOS".

- . -

MEMORIA DESCRIPTIVA

La presente invención se refiere a una ficha de datos clínicos, especialmente indicada para uso de médicos con el fin de conocer en todo momento el historial clínico de sus pacientes, acompañado de una radiografía.

5.

La ficha en cuestión resuelve los numerosos problemas de archivo de datos, planteados en la actualidad en clínicas y consultorios, principalmente porque permite guardar y hallar de una manera sencilla y rápida los datos que interese sin necesidad de elementos de or-

10.

denación complicados y poco eficientes, como ocurre usual-

116237



mente.


5. La ficha en cuestión consiste, en líneas generales, en una lámina provista de una línea intermedia de pliegue, que determina dos hojas abatibles una sobre otra, dotadas de sendas aberturas coincidentes para la colocación entre ellas de una radiografía, que queda adherida a las hojas gracias a un adhesivo previsto en la cara superponible de ambas o de una sola de ellas, las cuales presentan un trepado alrededor de dichas aberturas mediante el que la radiografía puede separarse quedando montada en un marco. El conjunto queda completado con espacios previstos en las caras externas de las hojas y destinados a la inscripción de referencias.
- 10.

15. Los dibujos adjuntos muestran, a título de ejemplo, no limitativo del alcance de la presente invención una forma preferida de llevarla a la práctica, en representación esquemática.

20. En dichos dibujos, la figura 1 ilustra la ficha antes de la colocación de la radiografía entre ella, la figura 2 muestra la ficha con la radiografía ya colocada; la figura 3 es una sección alzada correspondiente a la figura 2 y, finalmente, la figura 4 demuestra como tiene lugar la separación de la radiografía y su consiguiente enmarque.

25. La ficha de datos clínicos objeto de este modelo de utilidad comporta una lámina poseedora de una línea media de pliegue -1-, mediante la que quedan definidas dos hojas -2- y -3- superponibles.

116237



- Estas hojas pueden resultar adheridas la una a la otra gracias a una capa de adhesivo de que está provista la cara interna de ambas o de una de ellas, cuyo adhesivo determina la fijación de una radiografía -4- que se dispone colocada entre las hojas en cuestión y debidamente centrada con respecto a unas aberturas -5- y -6- que formadas en ellas permiten la visión de tal radiograma,
- 5.
- Las referidas hojas -2- y -3- cuentan con respectivos trepados -7- que circundan las aberturas -5- y -6- y hacen posible la separación y el centrado, en su caso, de la radiografía -4- de forma que queda montada en un marco -8- con ayuda del cual puede manipularse cómodamente la misma, en orden a su observación y estudio, así como para guardarla en un sobre, bolsa, carpeta, etc.
- 10.
- La cara externa de una o de las dos hojas de la ficha presentan espacios previstos para inscripciones -9- relativas a los datos clínicos del paciente.
- 15.
- Como es de ver por la descripción hecha y por la observación de los dibujos, la ficha que nos ocupa constituye un poderoso auxiliar en consultorios y hospitales, ya que facilita las tareas de confección del historial clínico de los pacientes y por tanto el tratamiento y curación de sus enfermedades, A pesar de ello, la ficha en cuestión no presenta complicación constitucional de ninguna clase, por lo que su fabricación es muy rápida, en favor de su coste.
- 20.
- 25.
- Por lo demás debe hacerse constar que serán independientes del objeto de la invención los detalles y ca-

116237



racterísticas accesorias empleadas en su puesta en práctica y, en general, cuanto no altere la esencialidad de las siguientes reivindicaciones.

- . -

N O T A

5. Se reivindica como objeto del presente modelo de utilidad:

1. Ficha de datos clínicos, caracterizada esencialmente por estar constituida por una lámina poseedora de una línea media de pliegue, determinante de dos hojas abatibles, de las cuales, una de ellas por lo menos presenta en su cara externa espacios para inscripciones, mientras que la cara superponible posee un adhesivo, estando dotadas de sendas aberturas para la visión de una radiografía que se coloca interpuesta y queda fijada entre tales hojas, que tienen alrededor de la aberturas un trepado para hacer posible la separación de la radiografía de manera que resulta provista de un marco de refuerzo en orden a su manejo y guarda.

15. 2. Ficha de datos clínicos.
La presente memoria consta de cuatro hojas foliadas escritas a máquina por una sola cara.

20. Barcelona, 13 de agosto de 1965

Teresa MONTROIG HERRERA

p.a. I. PONTI

116237

Fig. 1

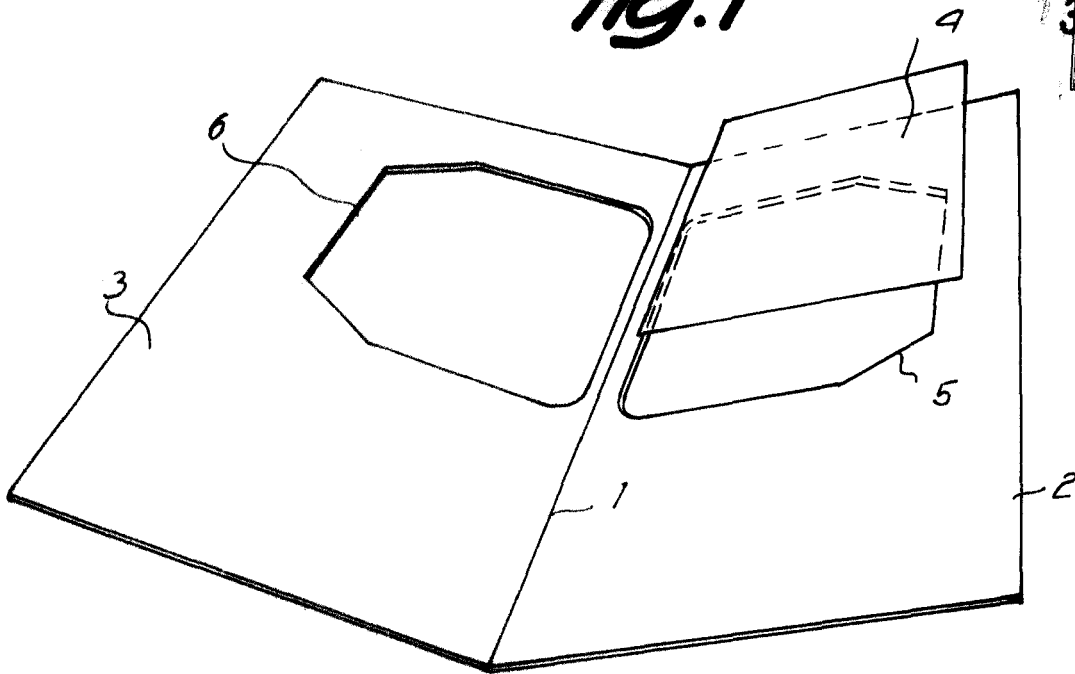


Fig. 2

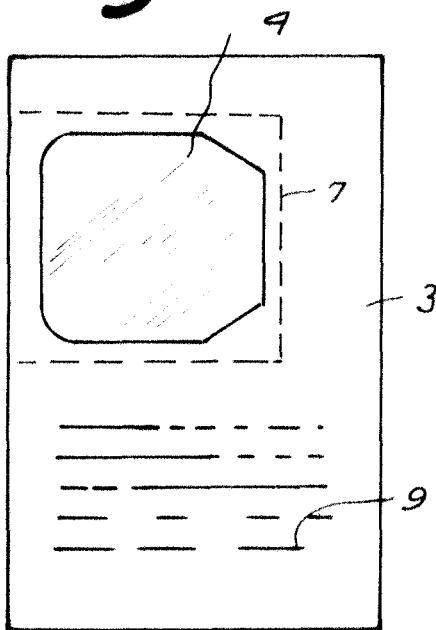


Fig. 4

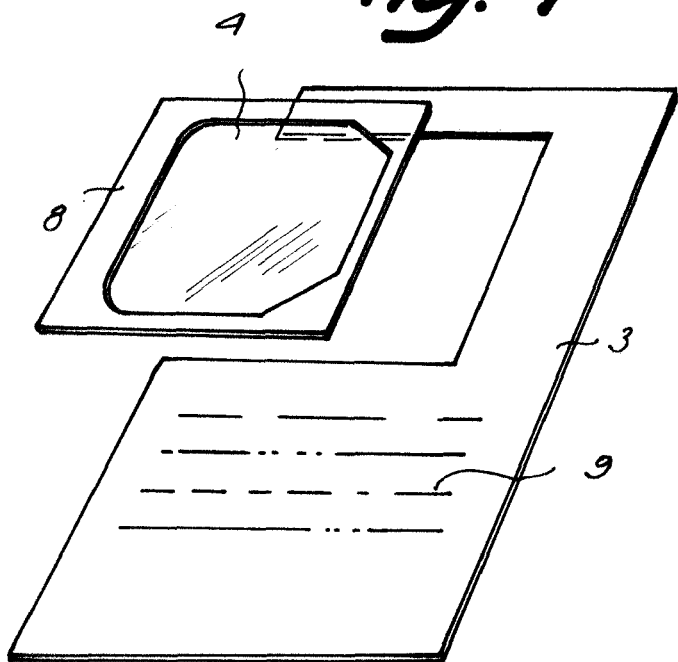



Fig. 3



Barcelona,
Teresa Montaig Herrera
p.a. L. PONTI

12883