



115942

MODELO DE UTILIDAD

por VEINTE años

a favor de D. JOSE CABRERA MARTIN

de nacionalidad española

con domicilio en Barcelona, Párroco Triadó nº 35

por:

"PORTACUBIERTOS"

115942

- 2 -

-8. SEP.



Memoria descriptiva

5.- El presente registro de Modelo de Utilidad, concierne como su enunciado indica, a un portacubiertos, de acuerdo con la descripción detallada que del mismo se realiza, debiendo interpretarse siempre este concepto en su más amplio sentido y nunca en limitativo.

10.- Este resultado industrial, mejora notablemente todo cuanto sobre el particular se conoce y utiliza actualmente, tanto por su sencillez constructiva, como de aplicación, resistencia, duración, máxima capacidad de aprovechamiento, fácil transporte, perfecta protección, estética y economía.

15.- Para la debida comprensión de este objeto, se adjunta a la presente memoria descriptiva, dos hojas de planos, en las que a título de ejemplo, se representan todas y cada una de las partes que lo forman y relación que guardan entre sí.

En las citadas hojas de dibujos, queda representado:

20.- FIGURA PRIMERA.- La misma muestra una vista en alzado frontal del portacubiertos propiamente dicho.

FIGURA SEGUNDA.- Es una vista en alzado lateral del mismo.

FIGURA TERCERA.- Es una vista en planta de este portacubiertos.

25.- FIGURA CUARTA.- Es una sección longitudinal de la correspondiente bandeja portadora.

-8 SEP 3



- 3 - 115942

FIGURA QUINTA.- Es una sección transversal de la misma.

FIGURA SEXTA.- Es una vista en planta de dicha bandeja.

5.- FIGURA SEPTIMA.- Es una sección longitudinal, por la que se identifica la disposición por portacubiertos en la cubeta.

En estas figuras y con el mismo valor en todas ellas, se aprecian las siguientes referencias:

- 10.-
- 1.- Paneles longitudinales.
 - 2.- Paneles transversales.
 - 3.- Hendidura de los paneles citados.
 - 4.- Caja portacubiertos.
 - 5.- Rebajes longitudinales y transversales inferiores de la misma.

15.- 6.- Reborde superior de refuerzo de la cubeta.

Los principios del Modelo, ajustados a la adjunta ilustración recaen sobre las siguientes características:

20.- Los paneles -1- y -2-, forman en su entrecruzamiento perpendicular, los necesarios departamentos previstos para la contención y clasificación de los correspondientes cubiertos, detalle de la figura 3ª de los planos anexos.

25.- Los planos de los paneles citados -1- y -2-, son hendidos a efectos de refuerzo estructural y ornamentación.

La cubeta o bandeja -4-, que adopta forma tronco-

1 15942



- 4 -

prismática invertida es abierta superiormente y esta prevista para la introducción del portacubiertos formado por los paneles -1- y -2-, quedando el conjunto en la forma representada en la figura 7ª de la adjunta ilustración.

5.-

La cubeta -4-, presenta en su parte superior y periféricamente un reborde de refuerzo -6-, en tanto que en la parte inferior y en posición coincidente con los laterales formativos, presenta un rebaje -5-, formado por una elevación del fondo de la cubeta, detalle de la figura 4ª de los planos adjuntos y que forman los necesarios puntos de apoyo de esta bandeja.

10.-

Este portacubiertos desmontable, podrá ser fabricado en cualquier clase de material, siendo sus dimensiones las más apropiadas, no existiendo sobre el particular ninguna limitación.

15.-

Descrita suficientemente la naturaleza del Modelo, se hace constar expresamente que cualquier modificación de detalle que se introduzca en la misma, se considerará incluida dentro de esta protección, en tanto que no altere o modifique esencialmente su finalidad característica.

20.-

N O T A

Por último, se declaran de novedad y utilidad, las siguientes:

25.-

R E I V I N D I C A C I O N E S

1ª.- Portacubiertos, caracterizado esencialmente por

115942

-8 SEP



- 5 -

- estar constituido por la disposición entrecruzada perpendicular de panles, que forman una pluralidad de compartimentos, destinados a la contención clasificada de los cubiertos, presentado estos paneles unas secciones
- 5.- hendidas, previstas como medio de refuerzo estructural, comportando el conjunto una cubeta troncopiramidal invertida, en la cual se alojan los paneles referidos, quedando estos perfectamente acondicionados, existiendo en la parte superior y perifericamente de la cubeta un reborde de refuerzo, estando elevado el fondo de dicha cubeta
- 10.- y formando cuatro puntos de apoyo angulares.

2ª.- "PORTACUBIERTOS".

Todo ello tal y como se reivindica en la presente memoria descriptiva, que consta de CINCO hojas escritas por una sola de sus caras y planos que la ilustran.

Madrid, 8 de Septiembre de 1.965

115942

Fig. 1

Fig. 2

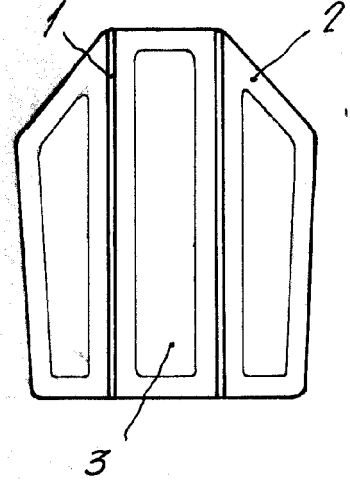
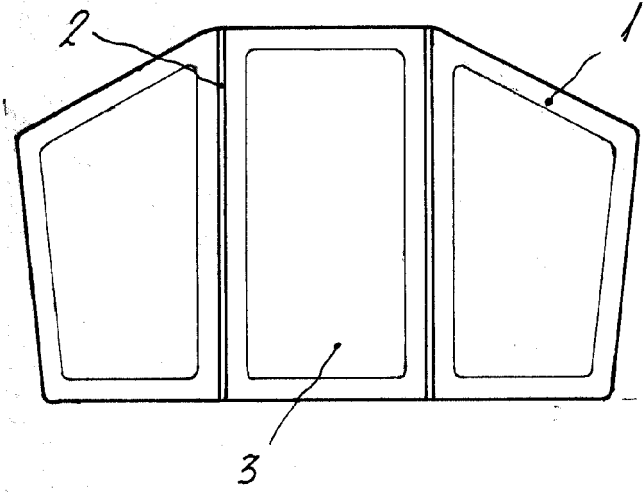
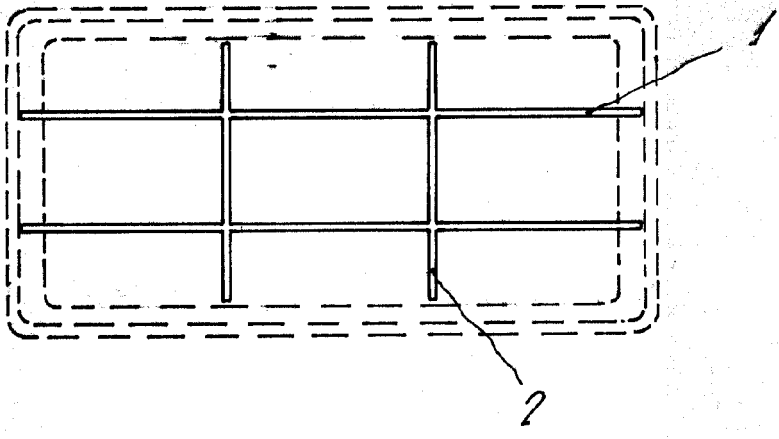


Fig. 3



115942

Fig. 4

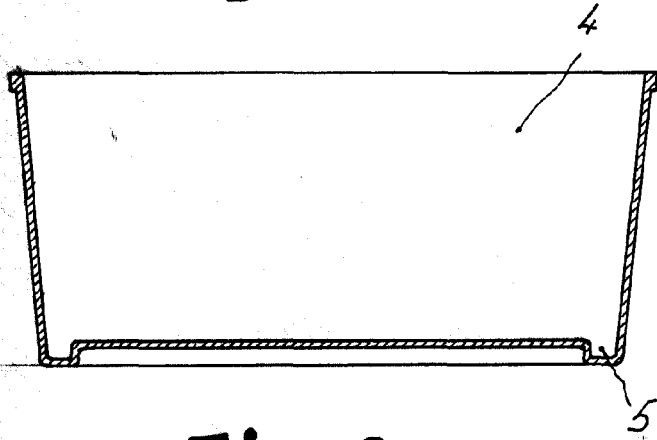


Fig. 5

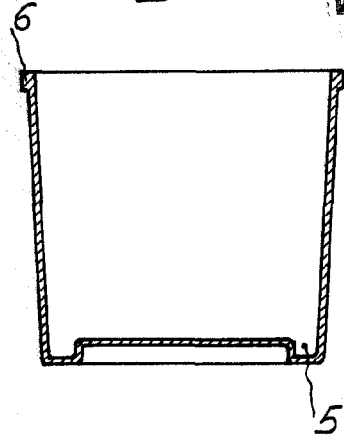


Fig. 6

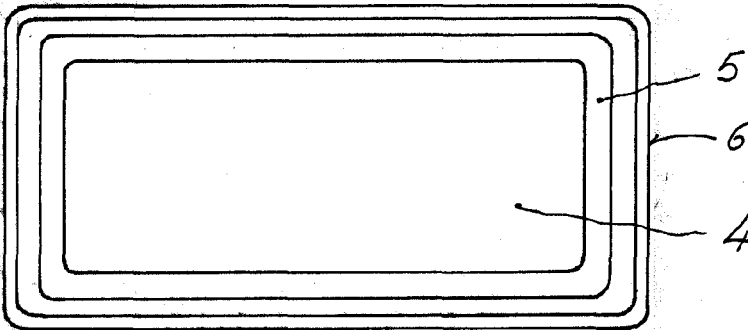


Fig. 7

