



955  
.....  
.....  
.....  
.....  
.....  
.....  
.....  
.....

115860

115860

MEMORIA DESCRIPTIVA

que se acompaña a la solicitud de

UN MODELO DE UTILIDAD

a favor de Don Pedro BARCOS Blasco, de nacionalidad española, residente en PERALTA (Navarra), c/ Maria Auxiliadora número 2,

por

" TIESTO PERFECCIONADO DE PLANTAS ARTIFICIALES".

=====  
=====

La presente descripción se refiere, como su enunciado indica, a un tiesto de plantas artificiales para decoración de interiores construido en material plástico, constituyendo un conjunto completo a base del tiesto propiamente dicho, la tierra con su planta y el platillo de desagüe, todo ello, tan perfectamente logrado, que consigue dar la impresión total de realismo, a la par que imprime una nota de buen gusto en el sitio donde se instale.

5

La característica fundamental de la invención radica, en la creación del tiesto con su planta y el platillo

10

115860

115860



de desagüe totalmente desmontable y susceptible de emplearlo, si se desea, como maceta para albergar plantas naturales. El Modelo que se propugna en despiece consta de cuatro elementos, un tiesto que adopta una figura más o menos cónica, con un reborde superior para darle más consistencia y cuyo fondo tiene en su centro un agujero para drenaje de líquido, en unión de seis muescas situadas periféricamente según los vértices de un exágono regular. Una pieza que simula la tierra y caracterizada porque su sección es ligeramente cóncava, correspondiendo su diámetro exterior al diámetro interior del tiesto en una determinada altura y con los mismos grados de inclinación ambas generatrices, la parte superior de ésta pieza o base mayor del tronco de cono, figura la tierra mientras que la parte inferior que está rehundida tiene una serie de nervios dispuestos radialmente, mientras otros se disponen en círculos concéntricos, con la particularidad de que el centro de esta pieza presenta una abertura cuadrada que sirve para alojar el tallo de la planta.


El tercero elemento del conjunto, constituido por el platillo, se caracteriza porque su fondo interior posee seis nervaduras radiales que se corresponden con las muescas hechas en el fondo del tiesto por su parte exterior. Finalmente el cuarto elemento está integrado por la planta, caracterizándose por el detalle del tronco que tiene una base de sosten, a continuación hay una parte cuadrada que se corresponde con el orificio cuadrado de la pieza simuladora de la tierra, y terminando en punto de lapicero lo que en una planta real corresponde a sus raíces.

El montaje de los anteriores elementos se efectúa calando la planta al elemento tierra, mediante la operación de introducir el tallo por la abertura cuadrada hasta que

115860

- 3 -

115860



haga tope la baseta, a continuación se acopla dentro del tiesto la pieza tronco-cónica que imita la tierra con la planta a ella incorporada, la cual queda intimamente ajustada a una  
45 altura que corresponde a la igualación de diámetros interior y exterior del emborne cónico, consolidando esta unión la punta de lapicero del tallo que se introduce dentro del agujero de drenaje practicado en el fondo del tiesto. Por último al anterior conjunto, se incorpora el platillo de desagüe  
50 que también queda firmemente acoplado por el encastre hecho entre sus nervios interiores radiales y las muescas periféricas que exteriormente posee el fondo del repetido tiesto, con lo cual queda todo ello acoplado, constituyendo un conjunto compacto sin posibilidad de desajuste ni de vuelcos,

55 Para la mejor comprensión de cuanto antecede, se acompaña una hoja de planos en la que se representa esquemáticamente la invención que a continuación y con referencia a los mismos dibujos, se describe detalladamente.

En dichos dibujos:

60 La figura 1ª, representa en alzado, totalmente montado el modelo objeto de esta memoria.

La figura 2ª, muestra en alzado al tiesto propiamente dicho, a fin de poder apreciar las muescas exteriores y el agujero de drenaje.


65 Las figuras 3ª y 4ª, representan respectivamente, el platillo en alzado y en planta, según vista interior para poder apreciar el detalle de sus nervaduras radiales y la pieza simuladora de la tierra en vista de alzado, con corte y en planta según su parte inferior rehundida, que dan idea  
70 de la configuración tronco-cónica de la misma y de sus nervaduras de refuerzo, así como del orificio central cuadrado.

Finalmente, la figura 5ª, es una representación

115860

- 4 -

115860



convencional de la planta con el detalle del tronco que sirve para acople y embone de la misma al tiesto.

75

Según queda representado en las figuras, la esencialidad de la invención consiste en la creación de un tiesto (1) con reborde superior que le dá mayor consistencia y cuyo fondo tiene en su centro un agujero de drenaje (12), en unión de seis muescas (13) posicionadas periféricamente según los vértices de un exágono regular.

80

A la pieza (1) se incorpora el elemento (3) que tiene sección cónica (8) con el detalle de que su parte inferior (14) está rehundida presentando una serie de nervaduras radiales (7) en unión de otras (6) dispuestas en círculos concéntricos, con la particularidad de que en el centro de la figura hay practicado un orificio cuadrado (5) que sirve para alojar el tallo de la planta.

85

Anteriormente a la incorporación de la pieza (3) al tiesto marcado con (1), se hace el acople de la planta (4) a la primera pieza que simula la tierra, calando el tronco de la misma que tiene una parte cuadrada macho (9) que se corresponde con (5) hembra, hasta que haga tope la baseta (15), después de machihembrarse ambas partes, con la parte superior de (3). Todo unido se introduce en el tiesto (1) quedando intimamente ajustado a una altura que corresponde en igualación de diámetros exterior e interior del embone cónico, consolidándose esta unión merced a introducir el remate inferior de (4) que tiene figura de punta de lápiz (10) en el agujero de drenaje (12).

90

95

100

Finalmente a todo el anterior conjunto, se añade el platillo (2) cuya particularidad consiste en que en su fondo interior, se disponen seis nervios radiales (11) que encastran perfectamente con las muescas (13) practicadas pe-

115860

- 5 -

115860



riférica y exteriormente en el fondo de (1).

105

En la figura 1ª, se representa el Modelo de Utilidad montado, pudiéndose apreciar los elementos que lo constituyen, el tiesto (1) introducido dentro del platillo (2) y dentro del primero, marcada con trazos discontinuos la pieza (3), que simula la tierra y que sirve de sostén de la planta marcada con el número (4).

110

Descrita suficientemente la naturaleza y alcance de la presente invención, así como la manera de poder llevarla a la práctica, se hace constar que en la misma podrán ser variables los materiales, formas, dimensiones y en general, todos aquellos detalles accesorios o secundarios, que no alteren, cambien ni modifiquen la esencialidad propuesta.

115

Los términos en que queda radactada la presente Memoria, son ciertos y fiel reflejo del objeto descrito debiéndose tomar en su sentido más amplio y nunca en forma limitativa.

120

N O T A :

=====


EL MODELO DE UTILIDAD que se solicita, deberá recaer precisamente sobre las particularidades características de las siguientes reivindicaciones:

125

1ª.-Tiesto perfeccionado de plantas artificiales, caracterizado por la disposición y creación de cuatro elementos que lo constituyen, compuestos de un tiesto que adopta una figura cónica, dotado de un reborde superior que le dá rigidez y consistencia y cuyo fondo tiene en su centro un agujero de drenaje, en unión de seis muescas si-

115860


115860



- 130 tuadas periféricamente según los vértices de un exágono regular, una pieza simuladora de la tierra, caracterizada porque su sección es cónica correspondiendo su diámetro exterior al diámetro interior del tiesto en una determinada altura y con los mismos grados de inclinación ambas
- 135 generatrices, con la particularidad de que la base mayor del tronco de cono exteriormente semeja tierra, mientras que la base menor que está rehundida tiene una serie de nervios dispuestos radialmente a la par que se disponen otros nervios en círculos concéntricos, con el aditamiento de
- 140 que en el centro de la pieza se practica una abertura cuadrada que sirve de alojamiento a la tercera pieza constituida por la planta, que representa el tronco con una baseta de sosten, a continuación una parte cuadrada macho que se corresponde con el orificio cuadrado y terminando en punta
- 145 de lapicero lo que en la realidad serian las raíces de la planta, complementándose todo lo anterior con un platillo que posee en el interior del fondo seis nervaduras radiales que se corresponden con las muescas hechas en el fondo del tiesto por su parte exterior.
- 150 2º.- Tiesto perfeccionado de plantas artificiales, según reivindicación anterior y caracterizado porque los anteriores elementos que constituyen el conjunto, quedan montados introduciendo el tallo de la planta en el orificio cuadrado de la pieza que simula la tierra, hasta que
- 155 haga tope la baseta con la parte superior de esta, machihembrándose ambas partes en su configuración cuadrada, para a continuación introducir ambos elementos dentro del tiesto en íntimo ajuste que corresponde a la igualdad de grados de inclinación de las generatrices del tiesto y de la pieza
- 160 tronco-cónica, en embone cónico equivalente en altura a la

115860

115860



165

identidad de diámetro interior y exterior consolidando más esta unión la punta de lapicero del tallo que se introduce dentro del agujero practicado en el fondo del tiesto, completándose esta disposición con la incorporación del platillo que también queda firmemente acoplado por el encastre de sus nervios radiales en las muescas que exteriormente posee el fondo del repetido tiesto.

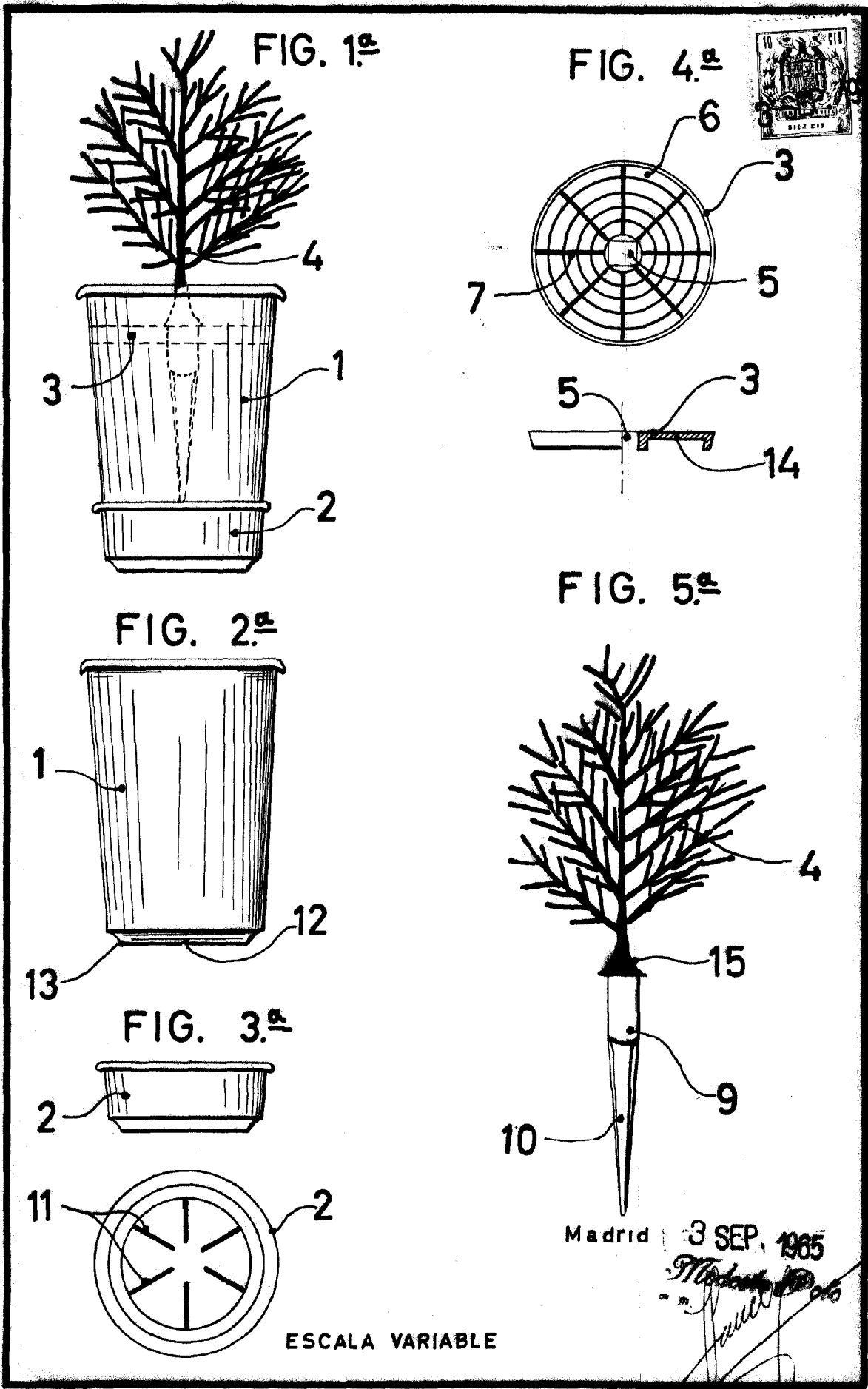
3ª.-"TIESTO PERFECCIONADO DE PLANTAS ARTIFICIALES".

Todo según queda expuesto en la presente Memoria, que consta de siete hojas foliadas y mecanografiadas por una sola cara y una hoja de dibujos que con la misma se acompaña.

MADRID, 3 de Septiembre de 1.965.

P. A.

*Moderato Polo*  
P. P.  
*[Signature]*



ESCALA VARIABLE

Madrid 3 SEP. 1965

*Blasco*  
*Blasco*