



115710

115.710

MODELO DE UTILIDAD

=====

MEMORIA DESCRIPTIVA

Sobre:

"ESTANTERIA ACOPLABLE Y DESMONTABLE"

-----

Solicitante: Manufacturas y Estampaciones Metálicas, S.A.  
sociedad de nacionalidad española, con domicilio en Magdalena, 4 DURANGO (Vizcaya)

-----

---

-

115710



- 5.- Se refiere la presente memoria descriptiva que se une a solicitud de registro como Modelo de Utilidad a una "Estantería acoplable y desmontable" cuyas características de novedad le confieren la cualidad de aportar ventajas más que suficientes para aspirar en derecho al privilegio del registro que se solicita.
- 10.- En efecto confiere la posibilidad de establecer una gama de piezas de catalogo con las cuales se pueden montar según las necesidades o exigencias del usuario, una serie de ejecuciones que permiten resolver cualquier problema de adaptación de estanterías.
- 15.- Al mismo tiempo brindan una robustez extraordinaria capaz de soportar cargas muy por encima de sus similares del mercado.
- 20.- Adepta acabado de superficie que puede estar en consonancia con cualquier decorado, ya que puede acabarse con anodizado electrolítico en toda su gran gama de coloridos, brillos y mateados, o bien por pintura a fuego o disolvente.
- 25.- Sustancialmente consiste en piezas de dos tipos, Unas corresponden a la armadura o bastidores sobre los que quedan referidas las piezas del otro tipo o baldas debidamente conformadas para simultanear su función de baldas para sustentar la carga a que se destinan y acoplarse a los bastidores armando el conjunto total.
- 30.- A este fin en, los bordes frontal y trasero, a derecha e izquierda de la banda llevan unas configuraciones constitucionales que proveen de sistema de anclaje a los bastidores laterales.
- Acompañamos unos dibujos en los que se muestra una manera de llevarlo a la práctica si bien se hace -



115710

constar de manera expresa que carecen de caracter privativo sus detalles toda vez que se citan solamente a título de ejemplo.

5.- La figura 1 representa una perspectiva de una pieza bastidor.

La figura 2 representa esta misma pieza en planta.

La figura 3 representa una pieza balda.

10.- La figura 4 muestra dos baldas llevadas sobre dos bastidores.

La figura 5 muestra una estantería completa según una de las muchas posibles ejecuciones.

15.- Los bastidores laterales están constituidos por unas armaduras de varilla dobles, es decir dos delante 1 y 2 figura 1, 2 y 4 y otras dos detrás 3 y 4, armadas y arriostradas por otras en travesaño 5.

20.- De esta forma entre una y otra varilla de los pares delanterá y trasero queda un espacio que en su emplazamiento ocupan los extremos de los travesaños, donde quedan estos fijos.

25.- La altura de estos bastidores, la longitud de los travesaños y la separación entre estos son otras tantas variables que se juegan para establecer los tipos satandar de catálogo, que luego se montarán por el conocido sistema de acoplamiento, como un mecano.

30.- Las baldas figura 3ª, están constituidas por unas piezas planas 6 en la que en sus bordes porteriores se les ha prácticado de una doble muesca tal que 7 -- entre las cuales queda conferido un saliente 8 que se alojará entre las varillas 3 y 4 figura 1, 2 y 4.



115710

5.- En los bordes delanteros de las baldas 6 y enfrentadas a más muescas tal que 7, llevan consustancialmente conferidos unos salientes de dos en dos, tal que 9 figura 3, y entre ellos un vano 10, los cuales salientes vendrán a ubicarse entre las varillas 1 y 2 figuras 1, 2 y 4 del soporte vertical.

Por estos elementos se pueden alcanzar montajes de posibilidades, prácticamente ilimitadas y de las cuales es una muestra la figura 5,.

10.- Suficientemente descrito el invento así como una manera de llevarlo a la práctica se hace constar expresamente que el mismo acepta modificaciones de detalle siempre que estas no afecten a su fundamento.

15.- El solicitante se reserva el derecho de extender a otros países la presente demanda, al amparo incluso de los Convenios Internacionales, así como a perfeccionar la presente Invención solicitando en su caso los adecuados registros para cubrir tales perfeccionamientos.

20.-

N O T A

El Modelo de Utilidad que se solicita para España por veinte años, de acuerdo con la vigente Legislación deberá recaer sobre: "ESTANTERIA ACOPLABLE Y DESMONTABLE", según las características esenciales de las siguientes,

25.-

R E I V I N D I C A C I O N E S

1.- Estantería acoplable y desmontable, caracterizada porque siendo de las de tipo de montaje combinado por bastidores laterales y baldas apoyadas en ellos, los bastidores laterales están constituidos por dos vari-

30.-

115710



- llas en material adecuado gemelas verticales en la parte delantera y otras dos en la trasera y entre ellas separándolas van horizontales de una en una y espaciadas en magnitud predeterminada, otras varillas de forma tal que llevan un extremo entre las varillas gemelas delanteras y el otro entre las varillas gemelas traseras --
- 5.- arriestrado el conjunto y confiriendo de apoyo a las baldas, las cuales en sus bordes de fondo de la estantería, llevan conferidas unas dobles muescas en las que se alojan las varillas posteriores de los bastidores y el saliente determinado entre una y otra muesca se acopla en el espacio que queda entre una y otra varilla del bastidor y porque en el borde delantero y en posición correspondiente a las varillas delanteras del bastidor lleva conferidos consustancialmente dos tetones de referencia al espacio comprendido entre las citadas varillas delanteras.
- 10.-
- 15.- 2º.- Estantería acoplable y desmontable, caracterizada porque las piezas que constituyen los bastidores según reivindicación anterior encajan las baldas indistintamente en un sentido o hacia el otro y porque sobre sus travesaños reciben otras tantas baldas y eventualmente en proporción diferente.
- 20.- 3º.- "ESTANTERIA ACOPLABLE Y DESMONTABLE".  
Según queda sustancialmente descrito en la presente memoria que consta de cinco hojas escritas a máquina por una sola cara y dibujos.

Madrid, 26 de Agosto de 1.965

MANUFACTURAS Y ESTAMPACIONES

METALICAS, S.A.

P.P.

FRANCISCO GARCIA CABREIZO  
P. P.

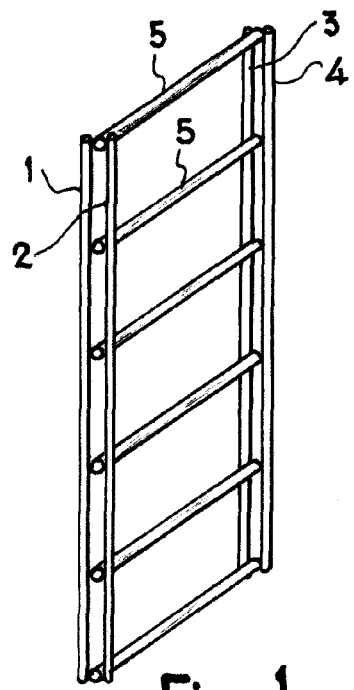


Fig. 1

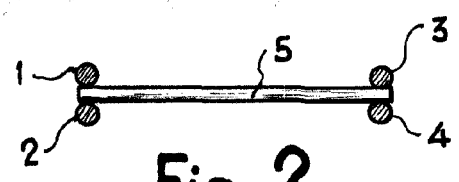


Fig. 2

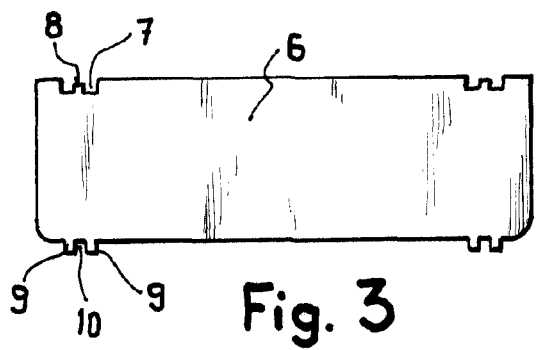


Fig. 3

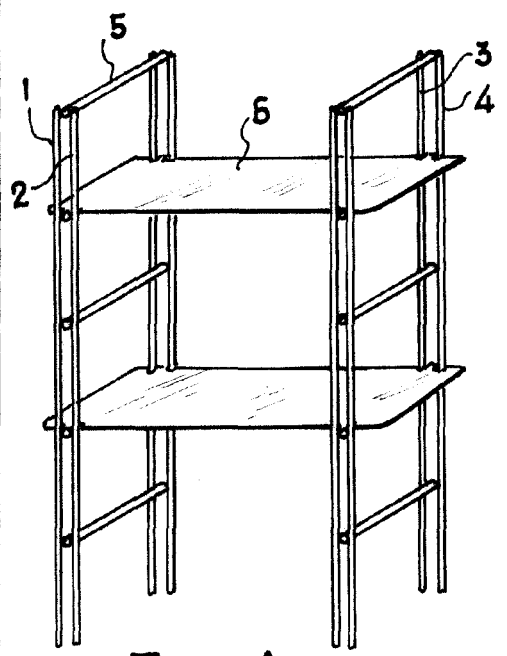


Fig. 4

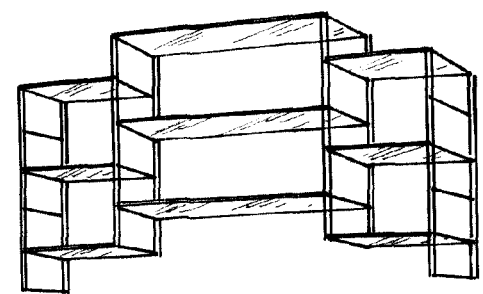


Fig. 5

ESCALA VARIABLE

Madrid, 26 AGO. 1965  
MANUFACTURAS Y ESTAMPACIONES METALICAS, S.A.  
P. P.

FRANCISCO GARCIA CABRENZO  
P. P.

66.