





10 Nadie duda el enorme esfuerzo mental que repor-  
ta el recordar las tareas, utensilios, artículos etc.,  
que una persona ha de realizar, comprar u obtener en su  
labor cotidiana, por lo que se recurría hasta el momen-  
to, al primitivo sistema de escribir en libretas o agen-  
das los datos a recordar, con los inconvenientes que és  
to presenta, no solo en órden a la pérdida de tiempo que  
implica el anotarlos, sino también en cuanto que dichas  
15 notas son facilmente perdidas o traspapeladas, a más de  
ser incompletas y reportar no obstante un esfuerzo en re-  
cordar los datos a anotar, inconvenientes todos estos,  
que quedan superados por el presente modelo.

20 Las características que presenta el disco memo-  
rativo que nos ocupa, estriban en estar formado por una  
plancha de plástico o cualquier otro material, preferen-  
temente de forma circular, una de cuyas caras la tiene  
dividida en sectores, dentro de los cuales se encuentra  
el nombre del asunto a recordar, teniendo practicada la  
25 citada plancha a lo largo de todo su perímetro una serie  
de orificios en número tal que corresponda uno a cada uno  
de los sectores en que se halla dividida, mientras que -  
por la cara opuesta aparecen una serie de trapillas, ca-  
da una obturadora de un orificio, las cuales poseen un  
30 pivote desplazado de su centro, mediante el cual se in-  
sertan con posibilidades de giro al cuerpo de la plancha,  
estando limitado su recorrido por una parte mediante un  
ligero doblez del reborde de la plancha, y por otra debi-  
do a un resalte de la misma concéntrico a su perímetro,  
35 de tal forma que las trapillas, en el límite de su des-



40 plazamiento o bien obturan el orificio correspondiente ó lo dejan totalmente descubierto, posiciones éstas que se consolidan en virtud de un resalte semiesférico, que actúa de retén e impide que las trapillas se muevan de la posición deseada.

El funcionamiento del presente disco memorativo es bien sencillo, y se verifica de la siguiente manera:

45 Al consultar el disco o plancha por su cara recayente a los sectores comprensivos de los objetos a recordar, y observar que el orificio se halla obturado, indica que hemos de recordarlo, en tanto que desplazando la trapilla de la cara posterior, el orificio queda completamente libre y el objeto del sector no ha de ser recordado, ó a la inversa.

50 Es facil deducir las grandes ventajas que aporta el presente objeto sobre todo para las amas de casa en su labor cotidiana de compra.

55 Para una mejor comprensión de las características generales anteriormente expuestas, se acompaña una lámina de dibujos en la que se representa un ejemplo de realización práctica de uno de éstos discos memorativos, bien entendido que, dada su condición de mero ejemplo, deberá ser interpretada ampliamente y sin caracter limitativo alguno.

60 Los mencionados dibujos representan en sus figuras como sigue:

Fig. 1.- Vista en planta del disco memorativo, por su cara recayente a los sectores y nombres del objeto a recordar.



65

Fig. 2.- Vista en planta de una porción del disco memorativo, visto por la cara de las trapillas.

Fig. 3.- Sección A-B de la figura 2.

70

Las distintas partes componentes de los mencionados dibujos, las señalaremos a título aclaratorio con las siguientes acotaciones numéricas:

75

Con -1- designamos el cuerpo de la plancha ó disco, una de cuyas caras se halla dividida en sectores -2-, comprensivos de la denominación del objeto a recordar, siendo -3-, los orificios que a lo largo de todo su perímetro y en número igual al de sectores existente, posee practicados el mencionado disco -1-, cuyos orificios -3- disponen de unas trapillas -4-, situadas en la cara posterior a la de los sectores -2-, las cuales poseen un pivote -5-, mediante el que se insertan con posibilidades de giro al cuerpo -1- del disco.

80

85

Las citadas trapillas -4-, quedan limitadas en su desplazamiento de un lado por un ligero doblez -6- del reborde del disco, y del otro por un resalte -7-, pudiendo obturar el orificio -3- correspondiente o dejarlo libre, posiciones éstas que se afianzan por medio de un resalte semiesférico -8- que hace de tope, siendo -9- la representación gráfica de un orificio -3- obturado por su correspondiente trapilla -4-.

90

Finalmente, solo nos resta decir que el disco memorativo objeto del presente Modelo de Utilidad, podrá ser fabricado en variedad de materiales, tamaños y formas, pudiendosele introducir todas aquéllas variaciones



95 de detalle que se consideren oportunas, siempre y cuando  
no alteren la esencialidad de éste registro, que se espe  
cifica en la siguiente

N O T A

100 Los puntos no conocidos ni practicados en Espa  
ña, que se presentan para su reivindicación en el presen  
te Modelo de Utilidad son:

105 1º.- Disco memorativo caracterizado esencialmen  
te por estar constituido por una plancha de material idó  
neo y de forma preferentemente circular, la cual tiene  
una de sus caras dividida en sectores comprensivos del  
nombre del objeto a recordar, teniendo practicada la ci  
tada plancha a lo largo de todo su perímetro una serie  
de orificios en número igual al de sectores existente,  
cada uno dotado de su correspondiente trapilla en la ca  
ra posterior, cuya trapilla posee un pivote sensiblemente  
110 desplazado de su centro, mediante el cual se insertan  
con posibilidades de giro al cuerpo de la plancha o dis  
co, estando limitado dicho recorrido de un lado por un  
doblez practicado en el reborde de la plancha y del otro,  
por un resalte del mismo material concéntrico a qué, de  
tal forma que las trapillas en el límite de su recorrido  
115 o bien obturan el orificio o lo dejan libre, posiciones  
éstas que quedan afianzadas por medio de un resalte se  
miesférico que hace las veces de elemento de anclaje. Y

120 2.- " DISCO MEMORATIVO ", de conformidad en un  
todo en lo esencial y fines industriales a lo descrito  
en la precedente memoria descriptiva y gráficamente re  
presentado en los adjuntos planos para su mejor compren

- 6 - 115581



sión.

Esta memoria consta de seis hojas escritas ó  
mecanografiadas por una sola cara a doble espacio en  
123 líneas.

Madrid, 19 AGO. 1965

Por autorización del interesado.

115581 Fig 1

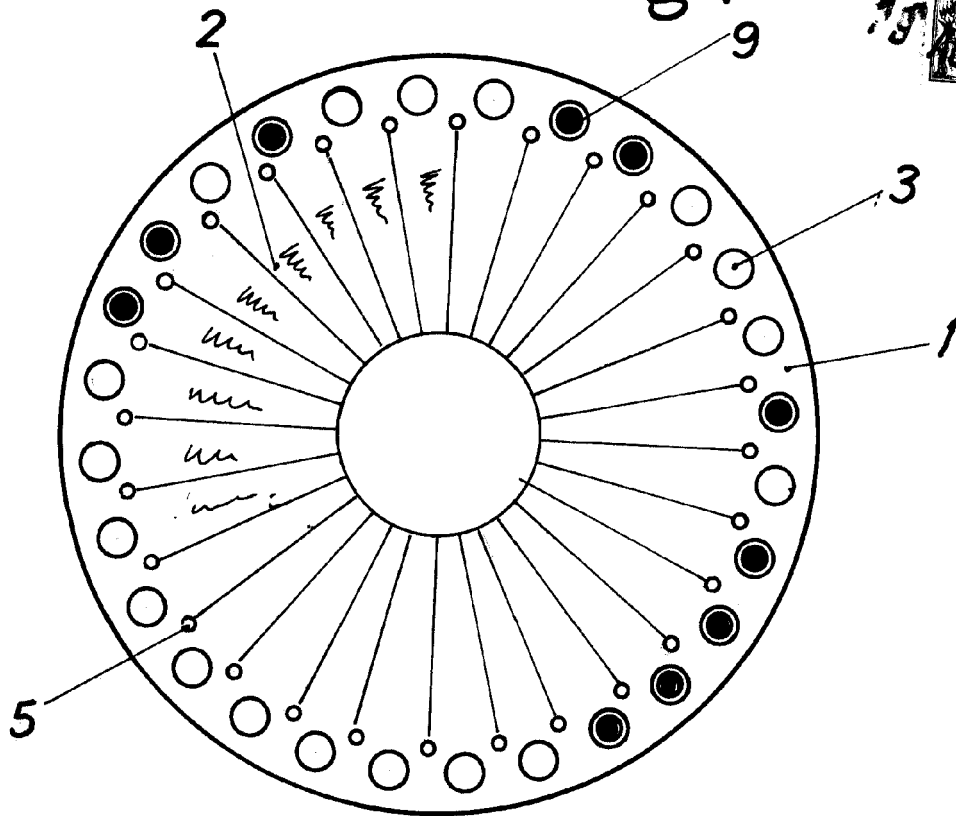


Fig 2

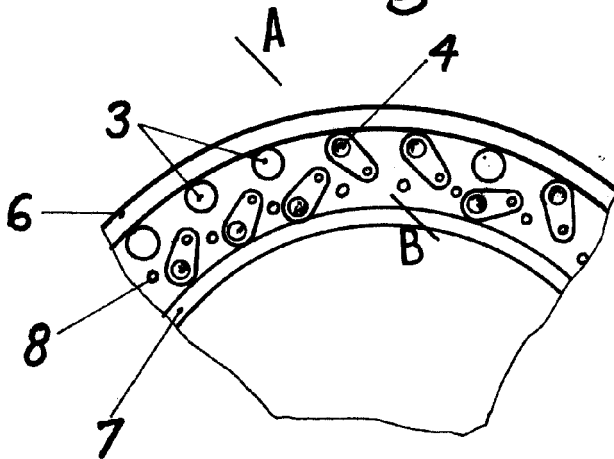
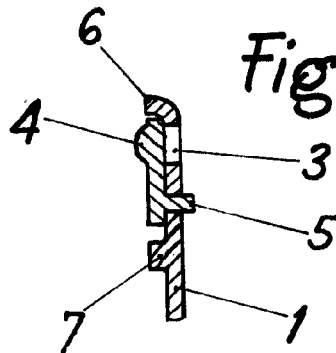


Fig 3



CORTE AB

Escala Variable  
Madrid 19 AGO. 1965  
P.R.