



1 15569

1 15569

M O D E L O D E U T I L I D A D

por V E I N T E años

en España, a favor de DOÑA MARIA ROSARIO CHATO BARRENECHEA, de nacionalidad española, residente en Madrid, c/ Larra, 15, cuyo Modelo tiene por objeto:

"UN SEÑALIZADOR PERFECCIONADO PARA CARPETAS SUSPENDIDAS"

-o-o-o-o-o-o-o-o-o-o-o-o-o-o-o-o-o-o-o-o-o-o-o-

M E M O R I A D E S C R I P T I V A

La invención se relaciona con material para oficinas en general, y de modo más concreto proporciona un nuevo señali- zador para carpetas suspendidas, que constituye una interesan- te novedad industrial.

-5-

De modo fundamental, el nuevo señalizador que se pre- coniza, consta de una pieza metálica, de forma transversal en "T" de parte superior curvada, que se fija mediante, por ejem- plo, remaches al borde de la carpeta a señalar.

-10-

Esta pieza, en los bordes extremos de la parte plana inferior, cuenta con dos escotaduras en forma de diente negati- vo, que se destinan a recibir, selectivamente, un resalte de - igual forma, existente en el interior de los costados de una - cobertura trasparente, de tipo semitubular, destinada a colocar

115569



se sobre la pieza metálica en forma de "T" antes citada, para retener entre una y otra, la etiqueta de señalización correspondiente.

-5- La pieza transparente de cobertura, posee además por la parte interior opuesta a aquella que comporta el resalte en forma de diente, otras dos protuberancias laterales enfrentadas, que se destinan a retener por presión la citada cobertura, al colocarse bajo la cabeza de la pieza metálica en "T" una vez que aquella se ha enganchado lateralmente en esta, por encaje del resalte en forma de diente, en una de las escotaduras existentes en la repetidamente citada pieza en forma de "T".

-10- Con esta disposición, la colocación de la pieza transparente de cobertura, se realiza engarzando uno de sus extremos, el que posee el resalte en forma de diente, en cualquiera de los de la pieza metálica en forma de "T" de modo que ambas formen ángulo y presionando seguidamente la pieza transparente de cobertura, hasta que los resaltes interiores de la misma, se coloquen bajo la cabeza curvada de la pieza metálica citada.

-15- Complementa esta disposición constructiva, la presencia sobre la pieza transparente de cobertura, de un cursor de cualquier formato y color, que sirve para señalar determinadas partes de la etiqueta del dispositivo.

-20- La pieza de base en forma de "T" de cabeza curvada, presenta además otra importante característica, que concretamente consiste en un par de troquelados, que respectivamente limitan una abertura, por la que se introduce el extremo doblado

-25-

18 AG



115569

-5- do de sendos ganchos laminares, en forma de "L", los cuales, - se destinan a fijarse mediante, por ejemplo, remaches, en la - cubierta posterior de la carpeta, para hacer posible la forma- ción de conjuntos en forma de fuelle, a base de que los ganchos de una carpeta, se fijen en las piezas señalizadoras de la con- tigua.

-10- Una idea más completa del objeto que constituye este Modelo de Utilidad, la proporciona la descripción siguiente al hacer referencia a los dibujos que a esta memoria se acompañan en los que, de manera un tanto esquemática y exclusivamente por vía de ejemplo, se representan los conjuntos y detalles más ca- racterísticos de la idea del invento, al hacer referencia a un posible caso de realización práctica.

En dichos dibujos:

-15- Las figuras 1ª y 2ª.- muestran en secciones longitudi- nales y transversales, respectivamente, el señalizador con sus partes montadas.

-20- La figura 3ª.- representa esquemáticamente el modo de colocar la pieza transparente de cobertura sobre la metálica en forma de "T".

La figura 4ª.- es una perspectiva de la unidad seña- lizadora.

La figura 5ª.- representa en planta los dos ganchos laminares.

-25- La figura 6ª.- muestra el conjunto completo y montado. Según se aprecia en los dibujos adjuntos, la realiza-



115569

ción que se preconiza, está constituida por la pieza metálica -1-, en forma fundamental en "T" de cabeza curvada, que posee los orificios -2- para asegurar su fijación en la carpeta a - señalar, mediante, por ejemplo, remaches.

-5- Esta pieza, cuenta en sus bordes con las escotaduras en forma de dientes negativos -3-, -3'-, que se destinan a recibir selectivamente, el saliente de igual forma -4-, existentes en el interior de uno de los costados de la pieza transparente de tipo semitubular -5-, la cual, además, cuenta con los resaltes enfrentados -6-, -6'-, mediante los que, una vez iniciado el montaje según se aprecia en la figura 3ª, se asegura el mismo, ya que dichos resaltes encajan por presión bajo los bordes de la cabeza curvada de la pieza -1-.

-10- Sobre la cubierta transparente -5-, se coloca el cursor -7-, que queda encajado con posibilidad de desplazamientos lineales, debido a la presencia en los bordes inferiores del mismo, de sendas pestañas proyectadas hacia adentro.

-15- La pieza fundamental -1-, cuenta con la pareja de ranuras -8-, -8'-, con objeto de recibir adecuadamente los ganchos -9-, -9'-, también de diferentes tamaños, para que sea posible la retención previa por uno de ellos -el de mayor tamaño-.

-20- Para ello, según se aprecia, las ranuras -8-, -8'-, están dispuestas sobre cajeados accesibles para los ganchos -9-, -9'-, desde la misma dirección.

-20- Descrita convenientemente la naturaleza del actual Modelo de Utilidad, como asimismo la forma de poderlo llevar a la



115569

-5- práctica para convertirlo en una realidad industrializable, se hace constar que en él mismo serán susceptibles de introducir - todas aquellas modificaciones de detalle que las circunstancias y la práctica pudieran aconsejar, siempre y cuando que con las variantes que se introduzcan no se cambie, altere o modifique la esencialidad del objeto descrito.

N O T A

Se declaran como de novedad y propiedad para todo el territorio español el contenido de las siguientes:

R E I V I N D I C A C I O N E S

-10-

1ª.- "Un señalizador perfeccionado, para carpetas sus pendidas", que esencialmente se caracteriza por constar de una pieza de base, en forma transversal en "T" de cabeza curvada, - que se fija al borde de la carpeta a señalar, y posee en los bordes de su ala plana, sendas escotaduras, que adoptan configuración de dientes negativos pudiendo cualquiera de ellos recibir un saliente de igual configuración, dispuesto en uno de los costados de una cubierta trasparente de tipo semitubular, - que completa su fijación por el hecho de constar en sus bordes interiores, con una pareja de protuberancias, que una vez que el resalte en forma de cuña, se ha alojado en la escotadura de la pieza de base, se adaptan por presión bajo la cabeza curvada de la misma.

-15-

2ª.- "Un señalizador perfeccionado, para carpetas sus pendidas", según apartado anterior, que esencialmente se caracteriza porque la pieza de base en forma transversal en "T", de

-20-

-25-



cabeza curvada, posee escotaduras iguales en los bordes de su ala recta, adoptando las mismas forma de diente negativo.

-5- 3ª.- "Un señalizador perfeccionado, para carpetas suspendidas", según apartado anterior, que esencialmente se caracteriza porque la pieza transparente de cobertura, presenta en uno de sus costados un saliente central en forma de cuña, y por la parte opuesta, en las inmediaciones sus bordes interiores, dos protuberancias enfrentadas.

-10- 4ª.- "Un señalizador perfeccionado, para carpetas suspendidas", según apartado anterior, que esencialmente se caracteriza porque la pieza de base en forma de "T" de cabeza curvada cuenta en su ala plana, con dos ranuras paralelas, dispuestas en uno de los lados de sendos cajeados existentes en las mismas, y destinadas a recibir, respectivamente, unos ganchos laminares en forma de "L", que se disponen en la cubierta de la carpeta, opuesta a la que comporta el dispositivo señalizador, y mediante los cuales se hace posible la formación de carpetas múltiples tipo fuelle.

-15- 5ª.- "Un señalizador perfeccionado, para carpetas suspendidas", según apartado anterior, que esencialmente se caracteriza porque los ganchos laminares en forma de "L", tienen longitudes diferentes, con objeto de que penetren en las ranuras sucesivamente, para facilitar su fijación.

-20- 6ª.- "UN SEÑALIZADOR PERFECCIONADO, PARA CARPETAS SUSPENDIDAS" . -

-25- . - - - - .

115569



Todo ello conforme se describe y reivindica en la presente memoria que consta de SIETE hojas, escritas a máquina por una sola de sus caras y dibujos que la ilustran.

Madrid, 18 de Agosto de 1.965

E. GONZALEZ VACAS
P.P.



Fig-2^a

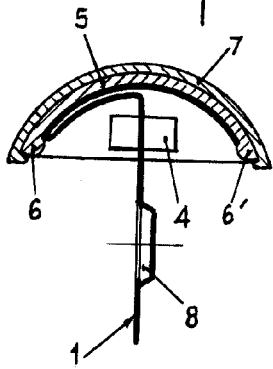


Fig-1^a

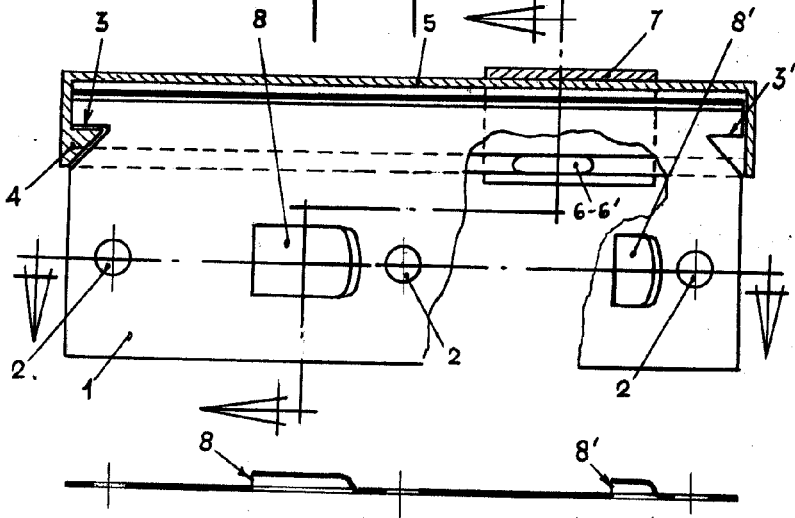


Fig-3^a

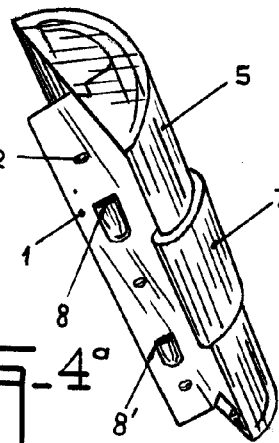
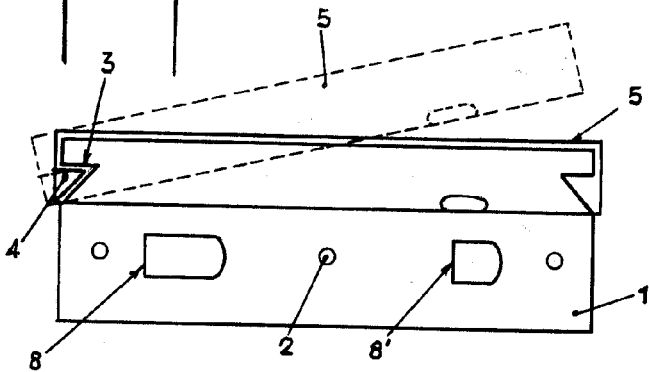


Fig-4^a

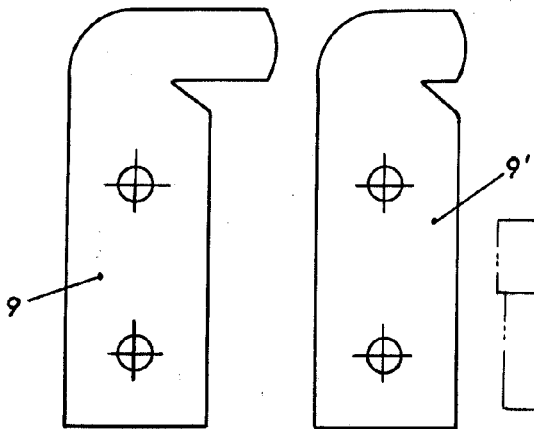
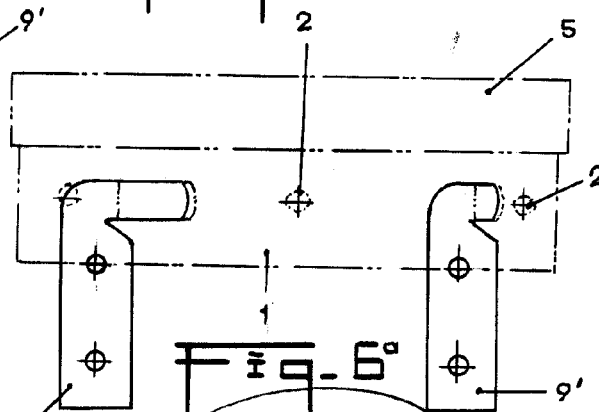


Fig-5^a

Fig-6^a



MADRID 18 AGOSTO 1965
E. GONZALEZ VACAS
P. P.

Escala: variable