



115530

M O D E L O
D E
U T I L I D A D

por "UN DESCAPSULADOR PERFECCIONADO DE DOBLE USO",
a favor de D. ROSENDO CONESA BONET, de nacionalidad
española, domiciliado en BARCELONA, calle Avila, 86-88.

= . =

MEMORIA DESCRIPTIVA

El presente modelo de utilidad se refiere
a un descapsulador perfeccionado de doble uso.

Más concretamente, se refiere la invención
a un descápsulador constituido por una lámina metálica,
5. de sección transversal en U, y doblada sensiblemente
en forma de L, presentando en uno de sus extremos una
entalladura apropiada para el descápsulado de las
botellas provistas de tapón corona.

El otro extremo de este descápsulador está en-
10. sanchado y presenta una cazoleta circular provista de



de un faldón circundante, parte de cuyo borde anterior está doblado ligeramente hacia adentro, para adaptarse al reborde superior del gollete, cuando se use dicho dispositivo como tapón. Asimismo, esta cazoleta lleva

5. acoplada en su parte interna una pequeña placa, uno de cuyos extremos, el menor, va doblado sinuosamente hacia abajo, siendo ligeramente elástico y sirviendo como elemento de cierre de dicha cazoleta-tapón.

Entre el borde anterior doblado de la citada

10. cazoleta y el fleje sinuoso elástico, va una pieza de material elástico, que sirve como junta estanca sobre la parte superior del gollete.

Con el fin de facilitar la explicación se acompaña a la presente memoria descriptiva una lámina

15. de dibujos en la que se ha practicado un caso de realización que se cita a título de ejemplo.

En el dibujo:

La figura 1 muestra una vista seccionada de este descápsulador perfeccionado.

20. La figura 2 representa una vista en perspectiva del citado descápsulador.

Haciendo referencia a las figuras es de apreciar que este descápsulador está constituido por una

25. lámina 1 metálica, de sección transversal en U y doblada sensiblemente en forma de L, presentando en uno de sus extremos una entalladura 2 apropiada para el descápsulado de las botellas provistas de tapón corona.

El otro extremo de este descápsulador está



ensanchado y presenta una cazoleta circular 3, provista de un faldón circundante 4, parte de cuyo borde anterior 5 está doblado ligeramente hacia adentro, para adaptarse al reborde superior del gollete, cuando se use dicho dispositivo como tapón. Asimismo, esta cazoleta 3 lleva acoplado en su parte interna una pequeña placa 6, uno de cuyos extremos, el menor 7, va doblado sinuosamente hacia abajo, siendo ligeramente elástico y sirviendo como elemento de cierre de dicha cazoleta-tapón.

10. Entre el borde anterior doblado 5 y el fleje sinuoso elástico 7, va una pieza 8 de material elástico, que sirve como junta estanca sobre la parte superior del gollete, impidiendo la salida del fluido contenido en la botella a tapar.

15. La invención, dentro de su esencialidad, puede ser llevada a la práctica en otras formas de realización que difieran en detalle de la indicada a título de ejemplo en la descripción, y a las cuales alcanzará igualmente la protección que se recaba. Podrá, pues, construirse en cualquier forma y tamaño, con los materiales más adecuados, por quedar todo ello comprendido en el espíritu de las reivindicaciones.



N O T A

Descrito el objeto y utilidad de la presente invención, lo que se declara como no divulgado ni practicado en España, comprende las siguientes reivindicaciones:

5. 1. Un descapsulador perfeccionado de doble uso, caracterizado esencialmente por el hecho de estar constituido por una lámina de material rígido, de sección transversal en U y doblada sensiblemente en forma de L, presentando en uno de sus extremos una entalladura apropiada para el descápsulado de las botellas provistas de tapón corona, y el otro extremo está ensanchado y presenta una cazoleta circular, provista de un faldón circundante, parte de cuyo borde anterior está doblado ligeramente hacia adentro, para adaptarse al reborde superior del gollete cuando se use dicho dispositivo como tapón.
- 10.
- 15.
20. 2. Un descápsulador perfeccionado, según la anterior reivindicación, caracterizado esencialmente por el hecho de presentar en el interior de la cazoleta y acoplada a ella, una pequeña placa, unode cuyos extremos, el menor, lleva una prolongación doblada sinuosamente hacia abajo, siendoligeramente elástico y sirviendo como elemento de cierre de dicha cazoleta, apreciándose, entre dicho elemento sinuoso y el

115530

17



borde anterior doblado, una pieza de material elástico, que sirve como junta estanca sobre la parte superior del gollete.

3. Un descápsulador perfeccionado de doble uso.

5. Según se describe y reivindica en la presente memoria descriptiva que consta de cinco hojas foliadas y escritas a máquina por una sola de sus caras, acompañadas de una lámina de dibujos.

Madrid, a 17 AGO. 1965

p. a.

JAIME ISERN
[Handwritten signature]

115530




Fig. 1

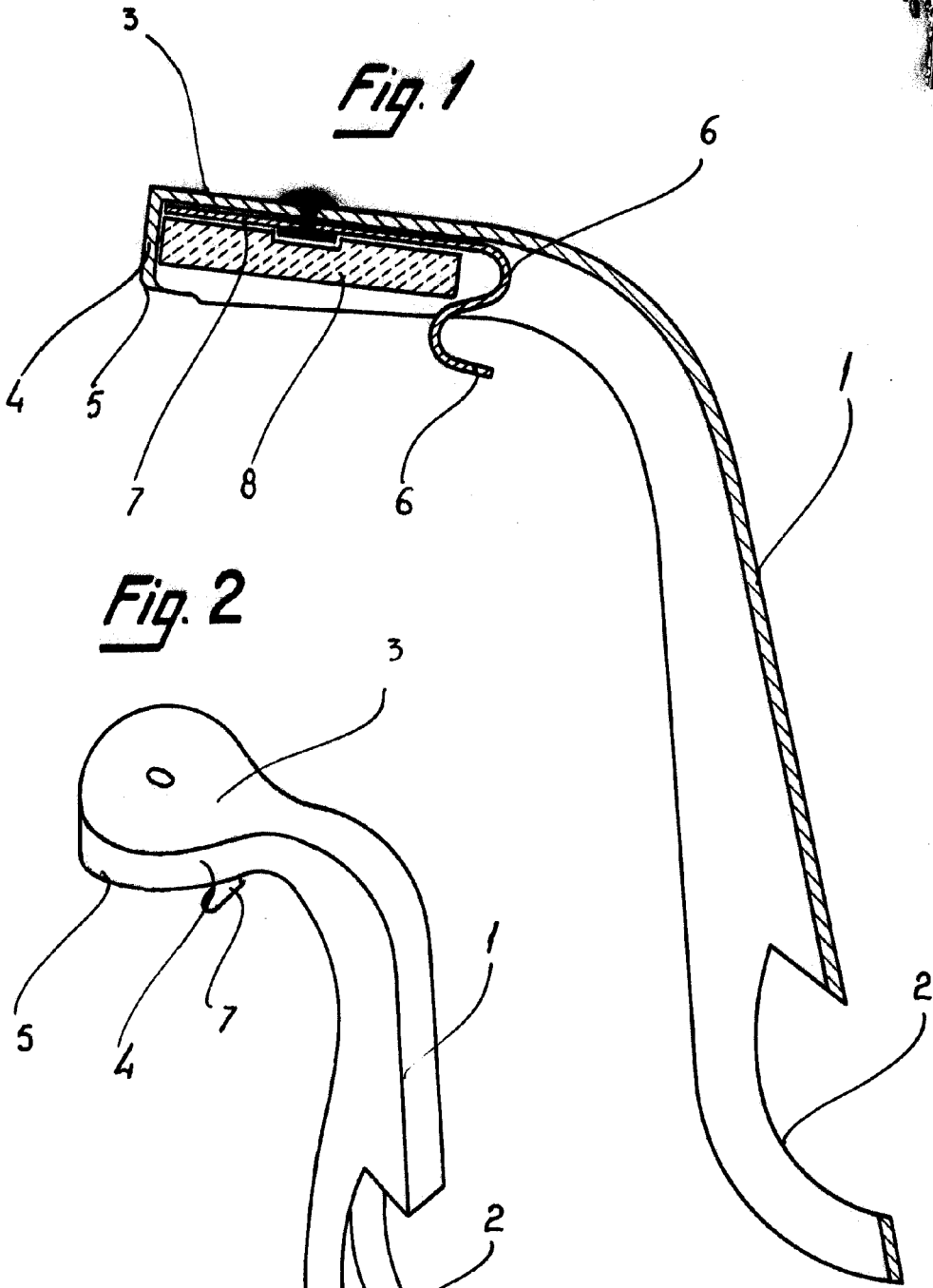
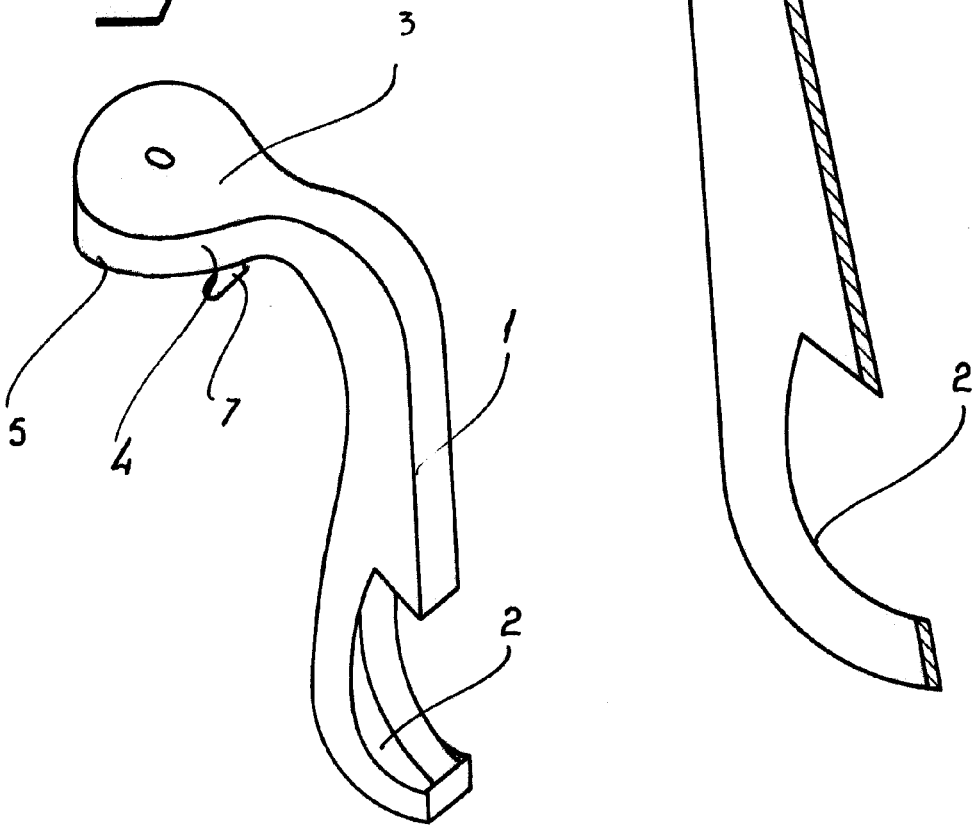


Fig. 2



Madrid, 17 AGO. 1965
p.p. Jaime Isern
Isern