



5519

115519

MODELO DE UTILIDAD
POR VEINTE AÑOS
EN ESPAÑA

Solicitado a favor de D. VITO PAPAGNI PAPAGNI, de nacionalidad italiana, residente en BARCELONA, C/. Fatima nº. 7

p o r

==;==;==;==;"FIAMBRERA PERFECCIONADA"==;==;==;==;==;==;==;
~~~~~

MEMORIA DESCRIPTIVA

En el presente Modelo de Utilidad, vamos a referirnos a una fiambarrera perfeccionada, de características sumamente prácticas y simplificadas, que le infieren notables ventajas sobre otros tipos de fiambreras actualmente existentes en el mercado.

5

Está constituida esencialmente esta fiambarrera perfeccionada, por un cuerpo principal de forma general rectangular con sus lados menores curvilíneos y por un segundo cuerpo acoplable al cuerpo principal, mediante un simple encaje a presión.

10

Comprende asimismo una tapa que se acopla sobre el



17A

cuerpo superior y por último comprende una asa dotada de un elemento de fijación que permite su fácil colocación y desmontaje, según convenga.

15

Para que la idea general anteriormente descrita pueda ser más fácilmente comprendida, en la descripción que sigue nos vamos a referir a la lámina de dibujo que se acompaña que nos muestra un caso de realización práctica, naturalmente que tratándose de un ejemplo aclaratorio, el dibujo en cuestión deberá interpretarse con amplio criterio y sin carácter limitativo alguno.

20

En dicho dibujo se representa en la figura 1 una vista lateral del cuerpo principal, en la figura 2 una vista en planta del mismo, en la figura 3 una vista lateral del cuerpo superior, en la figura 4 una vista lateral y en planta de la tapa, en la figura 5 una vista enalzada del asa y en la figura 6 una vista general de la fiambarrera debidamente montada.

25

En los dibujos, se aprecia el cuerpo principal -1-, dotado en su cara superior de un reborde plano -2-, sobre el cual se apoya la junta -6- montada junto el reborde -5- del cuerpo superior -3-, que completa la fiambarrera. Dicho cuerpo superior -3-, presenta también un reborde saliente -4-, en su cara superior abierta, mientras que por su cara inferior se prolonga la porción cerrada -3'-, la cual se introduce en el cuerpo principal -1-. La tapa -7- presenta una prolongación -8-, por su cara inferior, habiéndose dispuesto entre dicha prolongación y el encaje que forma la tapa -7-, una junta -9-, que es la que se apoya sobre el reborde -4- del cuerpo -3-. La prolongación -8-, presenta en el centro, un embutido -8'- hacia el exterior, sobre el cual

30

35

40



se efectua la correspondiente fijación de la asa.

45 Dicha asa está constituida por un cuerpo en doble ángulo -11- cuyos dos brazos verticales laterales forman unos entrantes -12- y -13-, para su colocación sobre la unión de la tapa sobre el reborde -4- y la unión del cuerpo superior -3- sobre el reborde -2-, respectivamente.

50 Sobre el brazo horizontal -11- del asa, se ha dispuesto el tornillo de fijación -14-, el cual una vez colocada el asa en posición adecuada, presiona sobre el embutido -8'- de la tapa -7-, asegurando su sólida fijación, comprendiendo por último el elemento rebatible -15-, que constituye el asa propiamente dicha.

55 Como se comprende facilmente a la vista de los dibujos y la descripción de los mismos, reúne esta nueva fiambra perfeccionada unas ventajas muy considerables por permitir de una manera práctica y segura disponer de dos recipientes o depósitos perfectamente aislados y hermeticamente obturados y asimismo las características especiales del asa permiten  
60 con toda rapidez y seguridad efectuar el montaje o desmontaje de la misma, facilitando su transporte y colocación, propiedades que quedan incrementadas por la especial forma rectangular de la nueva fiambra.

65 Descrita suficientemente la naturaleza y características de esta nueva fiambra perfeccionada, solo resta hacer constar la posibilidad de que sean variables sus materiales, formas y tamaños, así como también podrán introducirse variaciones secundarias que no alteren la esencialidad de su objeto que se pone de manifiesto en la siguiente

70

N O T A

Los puntos nuevos no conocidos ni practicados en Es-



[pafia, sobre los cuales se desea recaigan las reivindicaciones del presente Modelo de Utilidad, son:

75

1ª.- Fiambrera perfeccionada, caracterizada por estar constituida esencialmente por un cuerpo principal de forma general rectangular, que presenta en su cara superior abierta una reborde plano, sobre el cual se apoya un segundo cuerpo de menor altura, que encaja sobre dicho cuerpo principal mediante un reborde periférico dotado de una junta elástica, quedando el extremo inferior de este segundo cuerpo, encajado en el interior del cuerpo principal.

80

2ª.- Fiambrera perfeccionada, según la reivindicación anterior, caracterizada por comprender una tapa que presenta en su reborde superior, un encaje en el cual va ocluida una junta elástica, comprendiendo dicha tapa una prolongación inferior que encaja en el interior del segundo cuerpo de la reivindicación 1ª., y provista la parte central de dicha tapa de un embutido que ofrece una convexidad externa.

85

3ª.- Fiambrera perfeccionada, según las reivindicaciones anteriores, caracterizada porque el asa está constituida por una pieza rebatible, montada por sus extremos sobre una pieza en doble angulo, cuyos dos lados laterales verticales presentan cada uno de ellos, dos encajes para su acoplamiento sobre la unión de la tapa con el cuerpo superior de la fiambrera y sobre la unión del cuerpo superior con el cuerpo principal, respectivamente, comprendiendo el brazo horizontal de dicha pieza en doble ángulo, un tornillo de sujeción que fija el asa sobre el embutido convexo de la tapa.

90

95

100

4ª.- "FIAMBRERA PERFECCIONADA", de conformidad en un todo en lo esencial y fines industriales a lo descrito en la precedente Memoria Descriptiva y graficamente repre

17 AGO 1965



115519

sentado en el adjunto plano para su mejor comprensión.

Esta Memoria consta de CINCO hojas mecanografiadas por una sola cara a doble espacio en 103 líneas.

Madrid, 17 de Agosto de 1.965

Por autorización del interesado.

JOSE LOPEZ  
P. E.

A handwritten signature in dark ink, appearing to read "J. Lopez", written over the typed name and initials.



115519

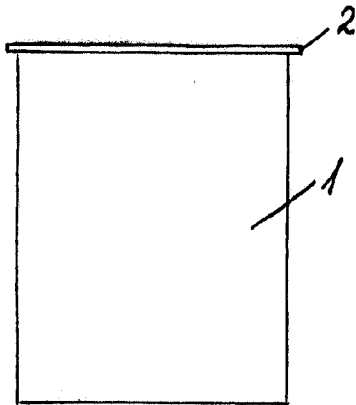


Fig. 1

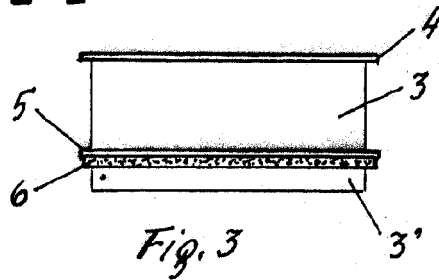


Fig. 3

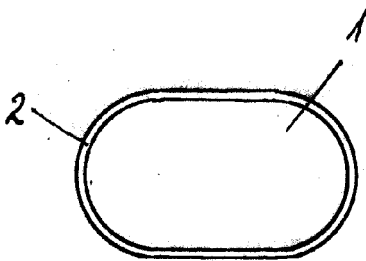


Fig. 2

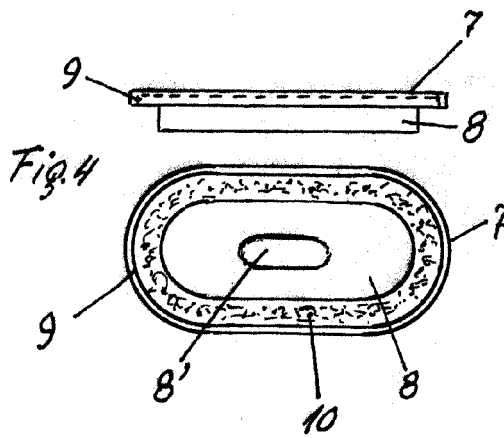


Fig. 4

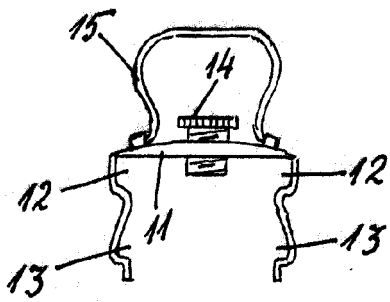


Fig. 5

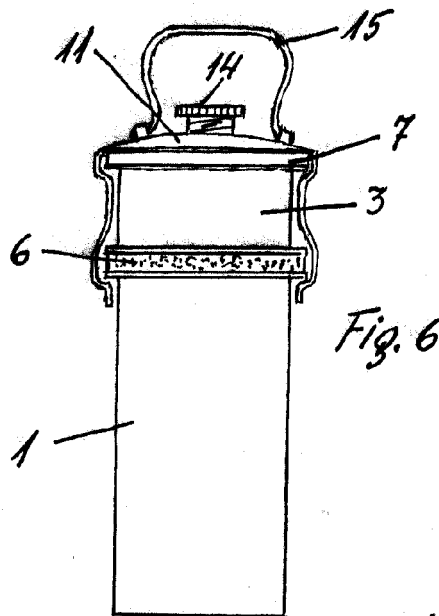


Fig. 6

Escala variable

COSE LOPES

*[Handwritten signature]*