



115255

M O D E L O
D E
U T I L I D A D .

por "UN DISPOSITIVO LIMPIADOR", a favor de
D^a TÈRESA RAIG BULDU, de nacionalidad española,
domiciliada en Barcelona, Pza. de Calvo Sotelo 2.

MEMORIA DESCRIPTIVA

El presente modelo de utilidad se refiere
a un dispositivo limpiador.

Más concretamente, se refiere la invención
a un dispositivo a modo de funda aplicable a escobas,
5. cepillos y similares. Dicho dispositivo está consti-
tuido por una bayeta o felpudo, que configure un cuerpo
hueco sensiblemente tronco-prismático, con su base en
plano inclinado para adaptarse al suelo más fácilmente.

115255



En su parte superior dicha funda presenta un orificio para salida del mango de la escoba. Asimismo, esta funda presenta en una de sus caras y verticalmente, una hendidura que permite abrir este dispositivo para introducir la parte más ancha de la escoba en él. A ambos lados de esta hendidura y en la parte superior, van sendas cintas para atar la funda al mango de la escoba, cepillo o similar. Una de las cintas lleva una anilla de material elástico, la cual se introduce ligeramente forzada en el mango, reteniéndose así aún más dicho dispositivo en la escoba o similar.

Con el fin de facilitar la explicación se acompaña a la presente memoria descriptiva una lámina de dibujos en la que se ha practicado un caso de realización que se cita a título de ejemplo.

En el dibujo:

La figura 1 muestra una vista en alzado anterior.

La figura 2 representa una vista en alzado lateral.

La figura 3 muestra una vista en alzado posterior.

La figura 4 representa la aplicación práctica de este dispositivo.

Haciendo referencia a las figuras es de apreciar que este dispositivo limpiador está constituido por una funda 1 que configura un cuerpo hueco sensiblemente tronco-prismático, con su base 2 en plano inclinado para poder adaptarse más fácilmente al suelo.

1 1 5 2 5 5

- 4



5. En su parte superior dicha funda 1 presenta un orificio 3 para salida del mango 4 de la escoba, cepillo o similar. Asimismo, esta funda presenta en una de sus caras y verticalmente, una hendidura 5, que permite abrir este dispositivo para introducir la parte más ancha de la escoba en él.

10. A ambos lados de esta hendidura 5, va una cinta, cuyas ramas 6-7 sirven para atar la funda 1 al mango 4. Una de las ramas lleva una anilla 8 de material elástico, la cual se introduce ligeramente forzada en el mango, reteniéndose aún más dicho dispositivo en la escoba o similar.

15. La invención, dentro de su esencialidad, puede ser llevada a la práctica en otras formas de realización que difieran en detalle de la indicada a título de ejemplo en la descripción, y a las cuales alcanzará igualmente la protección que se recaba. Podrá, pues, construirse en cualquier forma y tamaño, con los materiales mas adecuados, por quedar todo ello compren-

20. dido en el espíritu de las reivindicaciones.



115255

N O T A

Descrito el objeto y utilidad de la presente invención, lo que se declara como no divulgado ni practicado en España, comprendá las siguientes reivindicaciones:

- 5.
1. Un dispositivo limpiador, del tipo aplicable a escobas o elementos similares a modo de funda, caracterizado esencialmente por el hecho de estar constituido por un cuerpo hueco, sensiblemente tronco-prismático, con su base en plano inclinado, presentando en su parte superior un orificio, así como en una de sus caras y verticalmente dispuesta, una hendidura que permite abrir este dispositivo para introducir la parte inferior de la escoba, saliendo el mango por el orificio anteriormente citado, y llevándolo en la parte superior de esta hendidura una cinta, cuyas ramas sirven para sujetar esta funda al mango correspondiente, apreciándose que una de las citadas ramas lleva una anilla de material elástico, la cual se introduce ligeramente forzada en el mango para realizar retención.
- 10.
- 15.
- 20.
- 25.
2. Un dispositivo limpiador.
- Según se describe y reivindica en la presente



115255

memoria descriptiva que consta de cinco hojas foliadas y escritas a máquina por una sola de sus caras, acompañadas de una lámina de dibujos.

Madrid, a -4 AGO. 1965

p. a. JAIME ISERN

p. p.



Fig. 1

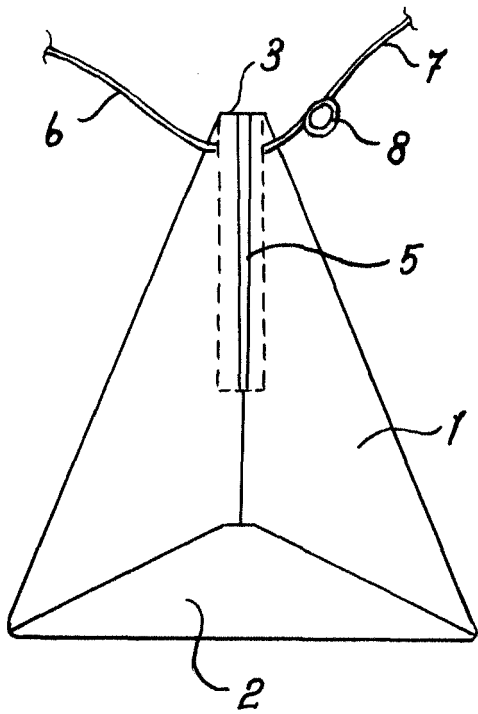


Fig. 2




Fig. 3

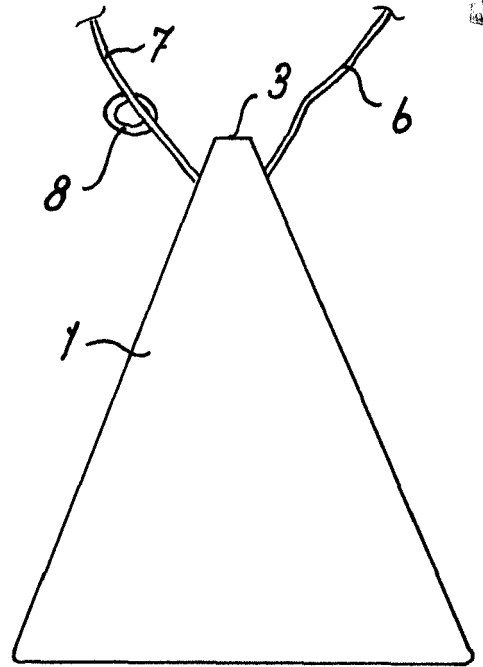
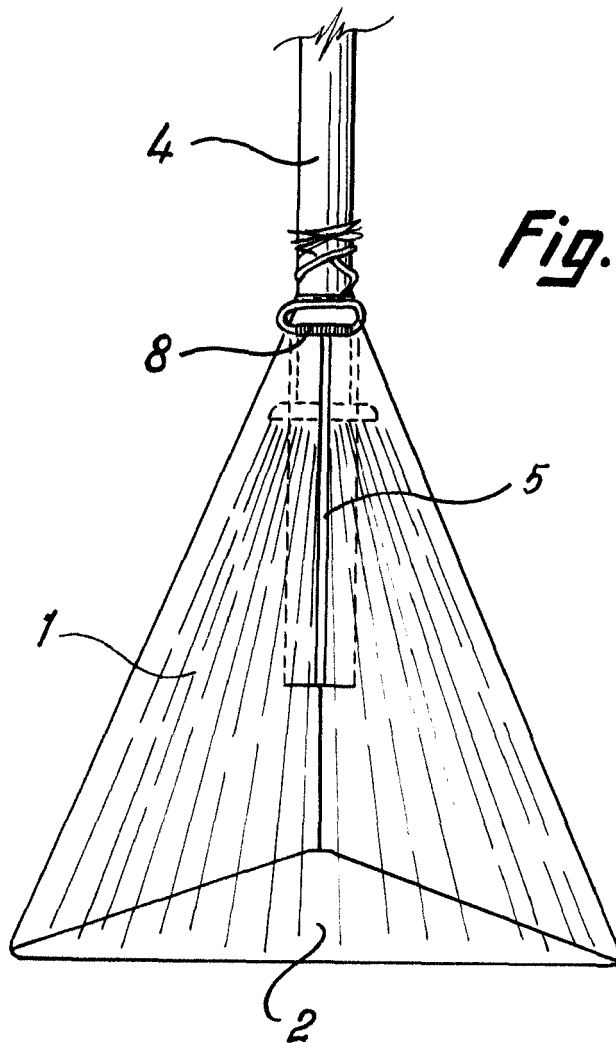


Fig. 4



Madrid, -4 APR. 1985
Jaime Isern
pp. *[Signature]*