

115223



31

115223

MODELO DE UTILIDAD
por veinte años
a favor de

Don Daniel APAOLAZA ASEGUINOLAZA
de nacionalidad española
residente en VILLARREAL DE ARNECHUA-Guipuzcoa- Ipiñarrieta 14.

P O R

"CUBIERTO DE CAMPO"

MEMORIA DESCRIPTIVA

Consiste el objeto del presente Modelo de Utilidad en un cubierto de campo.

Hasta la fecha no se conoce en el mercado un cubierto de cam-



5 po como el que es objeto de éste Modelo de Utilidad y caracterizado en el cuerpo de ésta memoria descriptiva.

Para la mejor comprensión del objeto del presente Modelo de Utilidad, se acompaña a ésta memoria descriptiva, un plano explicativo de sus particularidades esenciales a título de ejemplo no limitativo.

10 En la Figura -A- se aprecia;

En -1- la pieza que hace de de cuchillo, abrelatas, punzonador de latas y descapsulador. Su detalle en la Figura -C-.

En -2- se aprecia el tenedor colocado sobre la cuchara.

15 En -3- se aprecia la cuchara contenedora de las tres piezas de que se compone éste especial cubierto de campo.

En -4- se aprecia un saliente en ángulo que lleva la cuchara -3) en su mango no -4-. Todo ello visto por su parte superior.

20 En la Figura -B- se aprecia una vista de lado del conjunto ya montado piezas -1-, -2- y -3- y el saliente angulado -4- y en -5- como quedan montadas las tres piezas.

25 La Figura -C- representa una pieza que por su configuración superior lleva dentada una parte para que sirva de cuchillo, y la otra parte como la pieza termina en punta con una entrada inferior sirve de abrelatas y a continuación lleva una entrante para que sirva de punzonador de latas, por lo tanto sirve para tres cometidos ésta especial pieza, lleva una perforación -5- en su mango para introducirla en el saliente -4- que lleva la cuchara. Viéndose su cuerpo -1-, perforación citada -5- y parte del cuerpo de la cuchara -3- en su parte de sujeción.

30 En la Figura -D- se aprecia el tenedor que en su parte del mango lleva una perforación para colocarlo en el mentado saliente de la cuchara, perforación -5- y cuerpo -2- del tenedor.

En la Figura -E- se aprecia la cuchara con la particularidad de llevar en su mango un saliente angulado para recibir al te-

115223₃-

31



35 nedor y a la pieza de los tres servicios indicados, formando así un solo conjunto y de líneas casi rectas al cerrar la pieza de los tres servicios por su sentido recto la profundidad de la cuchara y el tedor intermedio. Chuhara -3- y saliente angulado -4-.

40 Como se apreciará se forma un conjunto de tres piezas dos de ellas con un cometido, tenedor y cuchara y la otra para otros tres servicios, con la particularidad de sus mangos que permiten efectuar su conjunción.

45 Presenta pues este cubierto de campo la novedad de efectuar un cometido en cinco de sus partes principales, reunidas sus tres partes en una sola, para evitar extravíos y con mejor medio de tenerlo todo en un momento dado.

50 Descrito suficientemente el objeto del presente Modelo de Utilidad, solamente cabe hacerse constar que, podrá ser objeto de mejoras, siempre y cuando no se altere su esencialidad, no desvirtuándola el cambio de forma ni los materiales a emplear en su fabricación.

REIVINDICACIONES

Reivindica el recurrente la propiedad y el derecho exclusivo
55 de fabricación en España y sus Dominios del objeto del presente Modelo de Utilidad, por veinte años, caracterizado en las siguientes reivindicaciones;

la Cubierto de campo, caracterizado esencialmente por una



60 cuchara en que en la parte superior del mango lleva un saliente angular para recibir a un tenedor que, lleva una perforación en su propia mango para poderse introducir en el saliente mentado y las puas colocadas en la hoquedad de la cuchara, y al propio tiempo dicho saliente angular recibir a una pieza recta en un extremo y ondulada en su otra parte que lleva como el in-

65 dicado tenedor una perforación para colocarse en el expresado saliente de la cuchara y poder formar un solo conjunto, llevando ésta tercera pieza en su otro extremo una curvatura a modo de cuchillo, su parte superior puntiaguda con una entrante a modo de abrelatas y a continuación una entrante a modo de punzador y descapsulador".

70

2a. Por "CUBIERTO DE CAMPO.

Sean cuales fueren las circunstancias que concurren en la esencialidad del presente Modelo de Utilidad, caracterizado en el cuerpo de éste memoria descriptiva.

75 3a. Consta ésta memoria descriptiva de cuatro hojas mecanografiadas por una sola cara, numeradas, foliadas y acompañadas de una hoja de planos a título de ejemplo, no limitativo.

Madrid treinta y uno de Julio de 1965

P.A.



115023

FIG.A

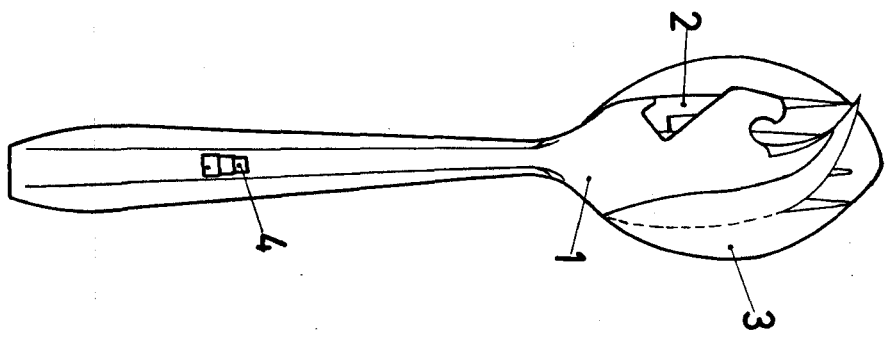


FIG.B

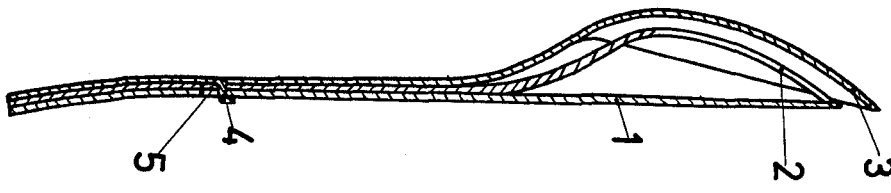


FIG.C

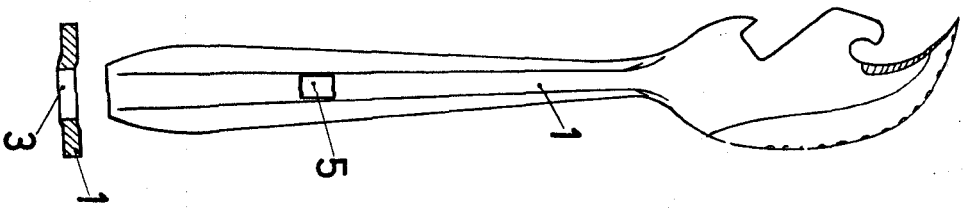


FIG.D

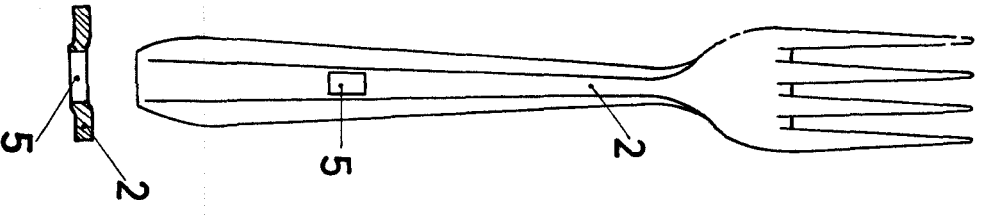
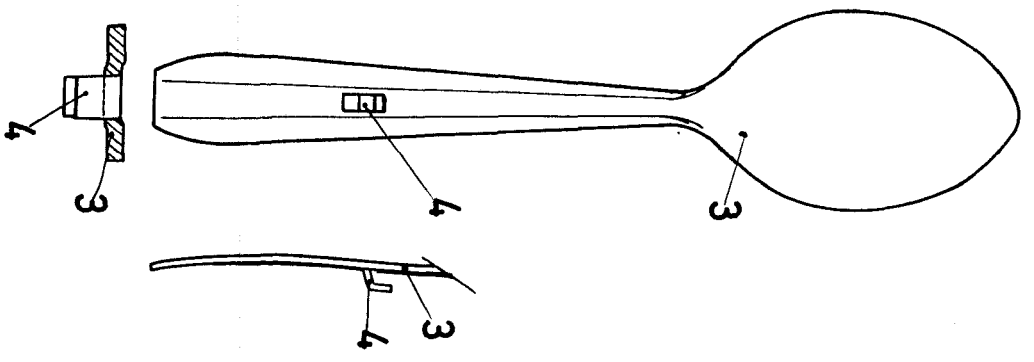


FIG.E



Escala variable

MADRID 2-8-1965

[Handwritten signature]
 P.A.
 276