



115130

MEMORIA DESCRIPTIVA

para un-a PATENTE de registro de MODELO DE UTILIDAD, por veinte años en ESPAÑA, a favor de DOÑA MARIA DEL CARMEN BULNES GUTIERREZ, de nacionalidad española, domiciliada en MADRID, calle de Pradillo, 64.

s o b r e :

"MUEBLE ARCHIVADOR DE PLANOS SISTEMA LATERAL DE EXTRACCIÓN".-

-----

La presente patente de registro de modelo de utilidad se refiere a un mueble archivador de planos.

5 El archivador objeto de registro, viene a resolver la incomodidad que representan los modelos convencionales de tener que sujetar la puerta durante la selección de un plano, ofreciendo a la vez una mayor accesibilidad a los rótulos de identificación de los planos y un corto tiempo para la extracción de los mismos.

10 Para mejor comprensión del objeto que se protege en los dibujos adjuntos se representa una forma de ejecu-



# 115130

ción dada a título de ejemplo no limitativo.

La fig. 1ª nos muestra el conjunto del mueble -  
archivador de planos sistema lateral, construido de - -  
acuerdo con los principios que informa este registro.

5 La fig. 2ª representa el archivo de planos siem-  
pre en tamaños previamente determinados.

La fig. 3ª es una vista del fichero, y

La fig. 4ª constituye una vista de la percha de  
ejecución de planos.

10 En los dibujos:

- 1) Mueble archivador
- 2) Fichero
- 3) Archivo de planos
- 4, 4' y 4'' ) Bastidores
- 15 5) Carril
- 6) Tope
- 7) Barras de sujeción
- 8) Deslizadera
- 9) Tirador
- 20 10) Bandeja
- 11) Solapas
- 12) Tirador y porta-rótulos
- 13) Ranura de enganche de la percha de sujeción
- 14) Plano.

25 De acuerdo con dichos dibujos consta el archiva-  
dor de un mueble metálico u otro material, en el que van  
alojados los siguientes elementos especiales:

a) Bastidores, formados cada uno por dos deslizaderas --  
unidas por dos barras de sujeción situadas entre sí a --  
30 una distancia igual a la que existe entre las ranuras de



115130

enganche de las perchas a que más tarde se hace referencia, y una barra tirador, que permite poder mover el bastidor a lo largo de un carril fijo al mueble. El bastidor y el carril disponen de un tope que impide que el primero pueda extraerse totalmente del mueble, y sí hasta que los planos se encuentren en el exterior.

5

Los tres bastidores se encuentran a distancias adecuadas para permitir la colocación de planos de diferentes tipos.

10

b) Un juego de perchas de cartón o plástico u otro material para planos que colocados en el bastidor como se indica en el dibujo y teniendo la forma indicada en el detalle C del mismo, permiten colocar los planos fijos a ellas mediante cinta adhesiva, pinzas, grapas u otro elemento de sujeción.

15

c) Uno o varios cajones que alojan en su interior bandejas especiales para la colocación de planos formato pequeño, que disponen de solapas en los costados que no permitiendo salir a los planos dejan sin embargo partes libres que facilitan su extracción.

20

Una pestaña colocada en la parte superior de la solapa delantera sirve de porta-rótulos y de tirador para permitir la extracción de la bandeja del cajón.

25

d) Un cajón-Fichero para fichas convencionales que permite la clasificación de los planos.

El objeto que se protege puede ser comprendido en las más variadas formas, sin apartarse del espíritu de las esenciales cualidades del mismo, y se desea que el presente desarrollo sea considerado en todos los aspectos

30



115130

tos como ilustrativo y no limitativo; por tanto, hay -  
que remitirse a lo anterior descripción, dibujos expli-  
cativos y nota reivindicatoria para mejor comprender -  
el objeto a registrar.

5

N O T A

En resumen: la presente patente de registro de  
modelo de utilidad recae sobre las siguientes reivindi-  
caciones:

10

1ª.- Mueble archivador de planos sistema lateral  
de extracción que se caracteriza por comprender un juego  
de bastidores formados cada uno por dos deslizaderas uni-  
das por dos barras de sujeción situadas entre sí a una -  
distancia igual a la que existe entre las ranuras de en-  
ganche de las perchas y una barra tirador, permitiendo -  
mover el bastidor a lo largo de un carril fijo al mue- -  
ble.

15

2ª.- Mueble archivador, según la reivindicación  
anterior, caracterizado porque el bastidor y el carril -  
disponen de un tope que impide que el primero pueda ex--  
traerse totalmente del mueble, y sí hasta que los planos  
se encuentren en el exterior; los tres bastidores se en-  
cuentran a distancias adecuadas para permitir la coloca-  
ción de planos de diferentes tipos.

20

25

3ª.- Mueble archivador, según las reivindicacio-  
nes anteriores, caracterizado por la disposición de un -  
juego de perchas para planos que colocados en el basti--  
dor permiten colocar los planos fijos a ellas mediante -  
elemento adecuado de sujeción.

30

4ª.- Mueble archivador, según las reivindicacio-  
nes anteriores, caracterizado por comprender cajones que



27 JUL 1965

115130

5 alojan en su interior bandejas especiales para la colocación de planos formato pequeño, disponiendo de solapas en los costados que impiden la salida de planos dejando sin embargo partes libres que facilitan su extracción; una pestaña colocada en la parte superior de la solapa delantera sirve de porta-rótulos y de tirador, permitiendo la extracción de la bandeja del cajón.

10 5a.- Mueble archivador, según las reivindicaciones anteriores, caracterizado por establecerse un cajón-fichero para fichas convencionales que permite la clasificación de los planos.

6a.- "MUEBLE ARCHIVADOR DE PLANOS SISTEMA LATERAL DE EXTRACCION".

Según se describe en esta memoria que consta de CINCO HOJAS escritas a máquina por una sola cara y dibujos.

Madrid, 27 JUL. 1965

CARLOS FERNANDEZ CANDELAS

GREGORIO DE LOME

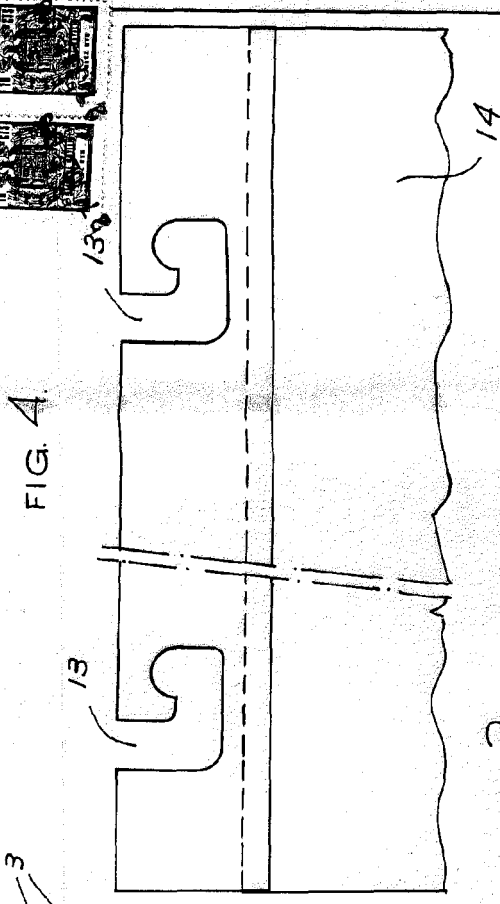
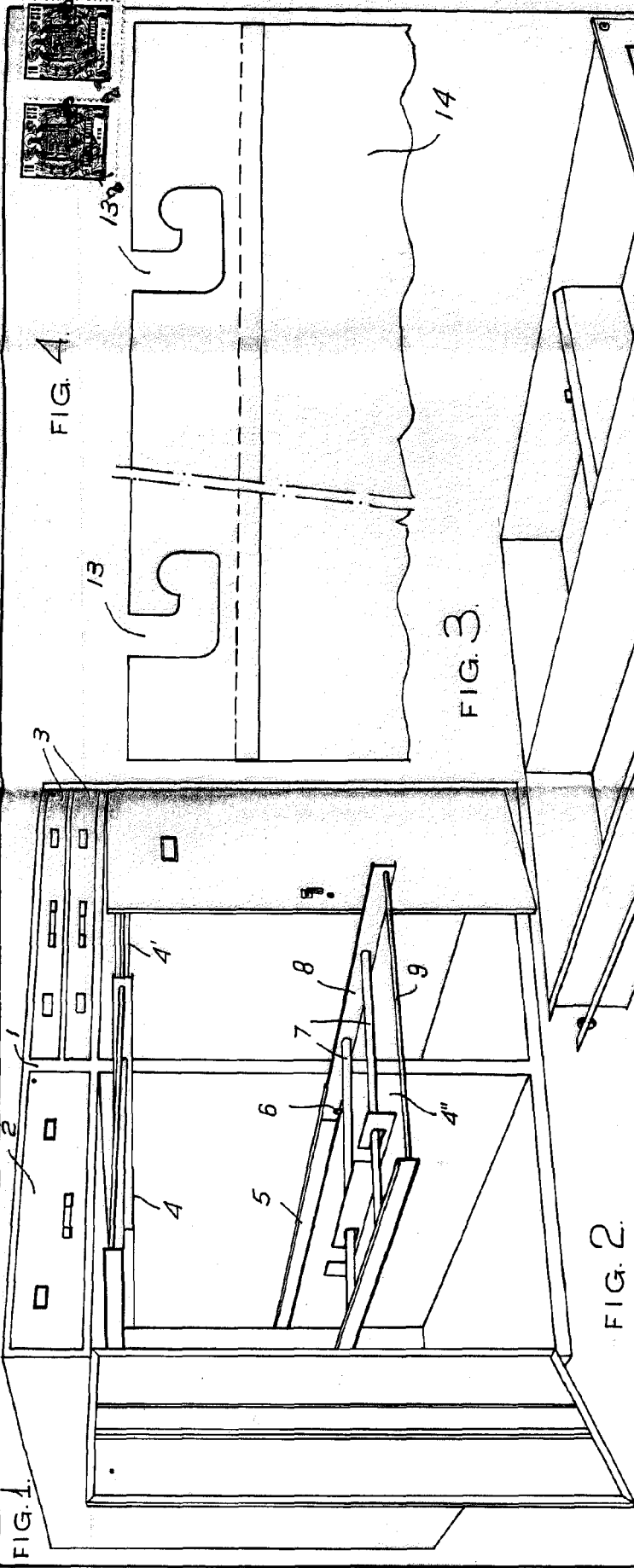


FIG. 4.

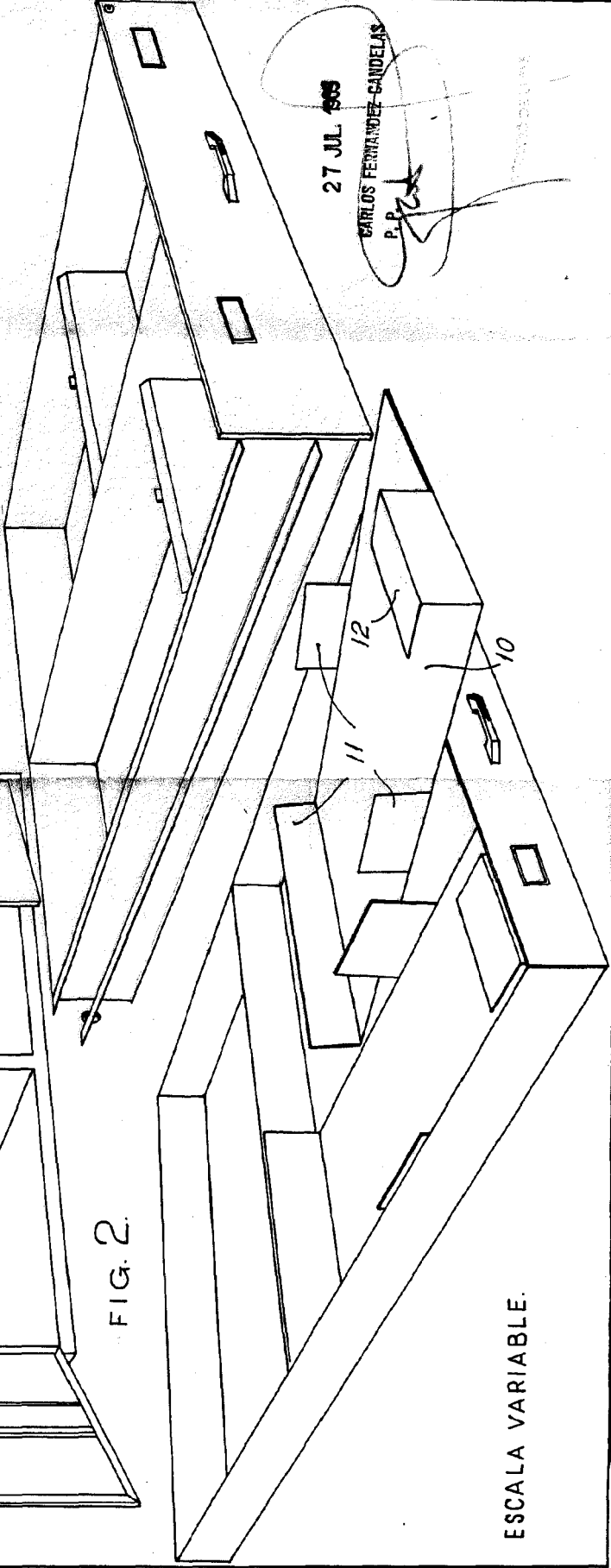



FIG. 2.

ESCALA VARIABLE.

27 JUL 1965

CARLOS FERNANDEZ CANDELA  
P. R.