

114796



MEMORIA DESCRIPTIVA
del MODELO DE UTILIDAD, cuyo registro se solli-
cita a favor de D. SEBASTIAN FERNANDEZ-SIMAL
GOMEZ, de nacionalidad española, domiciliado en
Madrid, calle de Esparteros, nº 11 por:
"APARATO QUINIELISTA Y COMPROBADOR DE QUINIETAS"

Sabido es, la importancia y preponderancia que
han adquirido las quinielas y cuanto con ellas se
relaciona.

Dado que por otro lado, como juego de azar, más
que el factor lógica, abunda el factor de la suerte,
ello ha dado origen, a que sean multiples los proce-
dimientos que se vienen empleando para el acierto de
quinielas por los porcedimientos de azar.

Ahora bien, el procedimiento más usual y corrien-
te, en cuanto al acierto de quinielas, se viene basan-
do usualmente en dados en los que van grabados o es

tampados los tres resultados posibles en el futbol, cuales son el 1, el 2 y la X.

Naturalmente, para poder realizar el posible resultado por medio de este rudimentario procedimiento, hay que realizar, tantas tiradas como resultados se hayan de acertar, o sea, 14 y los 2 de reserva, que usualmente vienen incluidos en las quinielas.

Igualmente por otro lado, las quinielas presentan otro complejo problema, para las Oficinas de la Organización de Apuestas Mutuas Deportivas Beneficas, se presenta el problema, de que los comprobadores de resultados, deben aprenderse de memoria los resultados obtenidos por los equipos, al fin y objeto de poder cotejar las quinielas con la quiniela real.


Y finalmente, que el mismo problema se le presenta al publico en general cuando toma al oido, bien por Radio o Televisión, los resultados, resultandole compleja la comprobación de resultados, con los de su quiniela.

Como se puede percibir, dos son los problemas existentes, tanto para los aficionados rellenos de quinielas como para los comprobadores, sin que hasta el momento, se haya tratado de resolver ambos problemas simultaneamente, con resultados positivos.

A soslayar pues tales problemas y otros muchos inherentes o derivados, viene el Aparato quinielista y comprobador de quinielas objeto del presente Modelo de Utilidad,

Consiste el Aparato, en una serie constituida por 16 cubos de 6 caras, cada uno de los cuales presentan la

15



20


25

30

35

40

45



característica de que cada uno de ellos va enlazados a los siguientes, llevando a este fin, taladradas sus caras superior e inferior y por cuyos taladros, llevan introducidos un hilo, cable o tirante, llevando entre cubo y cubo, una rueda dentada o dispositivo similar, que les permita el perfecto giro entre cada uno de los cubos, asimismo como sus arandelas correspondientes necesarias.

50

Tales cubos van situados verticalmente, pudiendo poseer giro individual cada uno de los mismos, o bien, por medio de manivela o mando similar apropiado, se le dará impulso total a todos los cubos, haciéndoles girar.

55

Así fácilmente, se podrá darle giro a todos y a cada uno de los 16 cubos existentes y el jugador de azar de la quiniela, se encontrará con los 16 resultados de posible acierto, colocados por el orden de la quiniela, bastándole reflejar en esta, los resultados que el azar le ha deparado.

60

Si para el jugador de quinielas, representa gran comodidad el realizar la quiniela rápidamente, a base de azar, para el comprobador, como se puede deducir, le bastará colocar a los 16 cubos, con el resultado obtenido, para poder realizar con plenas garantías, la comprobación correspondiente, ventaja de la que igualmente se beneficiaran los aficionados en general, cuando pretendan conocer los resultados, bien por Radio o Televisión, ya que no tendrá que ir copiando la quiniela, sino ir colocando cómodamente los cubos uno a uno.

65

Naturalmente y dado que hoy en día, la publicidad ha adquirido preponderación extraordinaria, dicho

114796

70



75

Aparato podrá ir introducido en una especie de caja, sobre cualquier figura caprichosa, tal como la que presente una botella, una nevera o un Aparato de radio, que en uno cualquiera de sus lados o en su parte central, llevara practicado una oquedad correspondiente, en donde llevaran situados verticalmente los susodichos cubos.

Así en la parte superior, inferior, central o en todos y cada uno de las partes indicadas, puede llevar espacios, dedicados a publicidad.

80

Como se pueden deducir, las ventajas que ha de reportar son innumerables, ya que para los jugadores de quinielas, se les presenta la oportunidad de poder rellenar quinielas por el procedimiento de azar, con solo hacer girar simultaneamente a los 16 cubitos, los cuales según el impulso dado, dara resultados distintos, mientras que para los comprobadores de la Organización les bastará colocar los 16 resultados, para que les pueda servir de guia comprobadora, facil y cómoda. Y finalmente, dicho Aparato, según la forma caprichosa que se le dé, la cual puede ser variadisima, puede tener aplicaciones publicitarias.

85

90

A titulo expositivo pero no limitativo, se acompañan unos Planos, en los que por sus diversas figuras se pueden percibir las características esenciales del Aparato quinielista y comprobador de quinielas, objeto del presente Modelo de Utilidad.

95

Las figuras 1ª y 2ª, son unas vistas del Aparato, señalandose con (C-C') a los diversos cubos que en número de 16 llevará. Con (R), a las ruedas dentadas o similares que les permitirá el giro individual a cada uno de los


114796

100

cubos. Con (A) a las arandelas sitas entre cada cubo y con (T), al cable o tirante que los une verticalmente.

105

Y finalmente las figuras 3ª y 4ª son unas vistas del Aparato, aplicado a una caja en forma de nevera y en forma de Televisión de las multiples que se le puede aplicar, señalándose con identicas letras los dispositivos del Aparato y con (N) respectivamente a la forma de nevera y Televisión, en donde debido a sus grandes espacios libres se puede dedicar los mismos a propaganda.



1965

110

Queda así descrito y representado el Aparato quinielista y comprobador de quinielas, el cual podrá fabricarse en cualquier material adecuado a su finalidad, ser de tamaño variable e introducirse cuantas variantes la Ley admite, siempre que estas no alteren las características esenciales del Modelo.


Y 115 N O T A.- Se reivindica la propiedad de este MODELO DE UTILIDAD, por:

120

PRIMERA.-Aparato quinielista y comprobador de quinielas, caracterizado por consistir en 16 cubos de 6 caras cada uno de ellos, los cuales presentan la característica, de que cada uno de ellos va enlazado a los siguientes, llevando de este fin, taladrados su cara superior e inferior y por cuyos taladros, llevan introducidos un hilo, cable o tirante, llevando entre cubo y cubo, una pequeña rueda dentada que les permita el perfecto giro entre cada uno de los cubos, asimismo como sus arandelas correspondientes necesarias, yendo colocadas verticalmente y pudiendo girar individual o en conjunto todos los cubos, mediante manivela o mando similar apropiado, yendo acoplado dicho Aparato en una oquedad practicada en cualquier forma externa caprichosa tal como botella, nevera o similar, dejando espacios

125

130



135

libres para fines de propaganda y sirviendo así dicho Aparato, de comprobador colocando previamente los resultados reales de la quiniela, tanto para los funcionarios de la Organización de Apuestas Mutuas Deportivas Beneficas como para los funcionarios.

SEGUNDA.- APARATO QUINIELISTA Y COMPROBADOR DE QUINIELAS;-

Esta Memoria Descriptiva consta de seis hojas foliadas y mecanografiadas por una sola cara y de una hoja simple de Planos.

Madrid, 10 JUL 1965

El Agente Oficial de la Propiedad Industrial,

MANUEL GIMENEZ

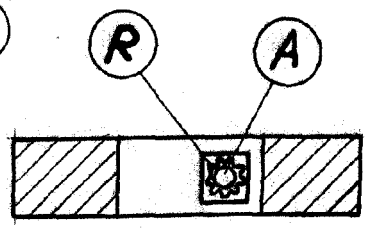
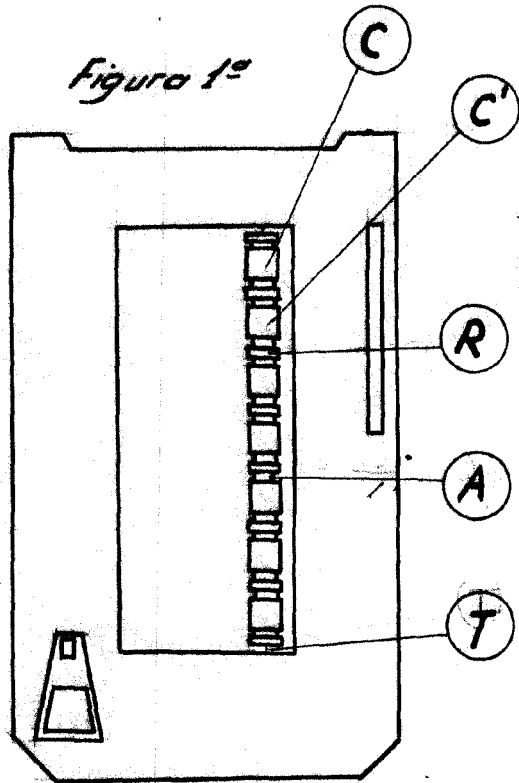


Figura 2ª

114796

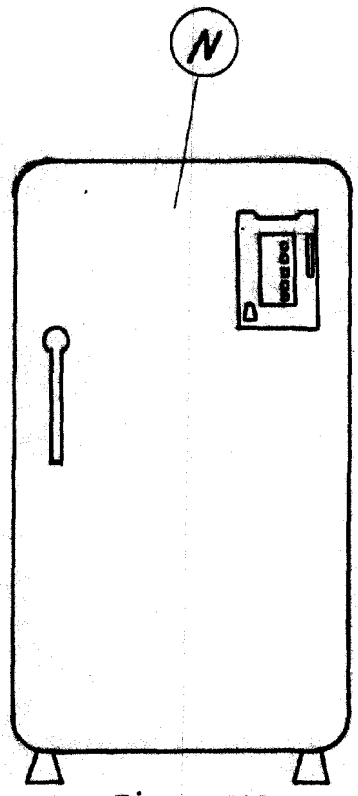


Figura 3ª
Escala variable

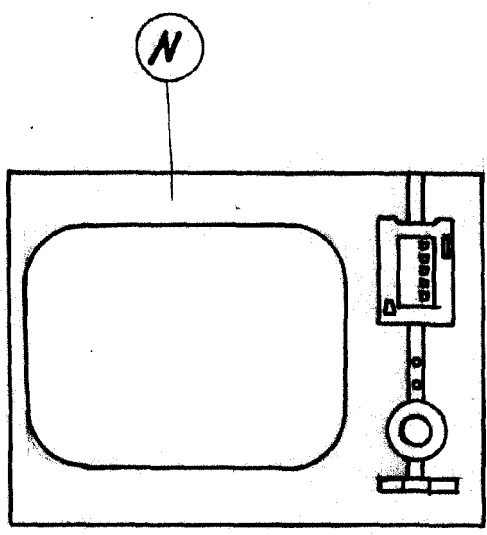


Figura 4ª

Madrid 30 JUL 1965
El Agente Oficial de la Propiedad Industrial.

MANUEL GIMENEZ