



1 14733

1 14733

MODELO DE UTILIDAD
POR VEINTE AÑOS
EN ESPAÑA

Solicitado a favor de INDUSTRIAS GOLD, S. L., entidad es-
pañola, domiciliada en CIUDADELA (Menorca), C/. Miguel de
Cervantes nº. 45

P O R

=;=;=;="CENICERO PERFECCIONADO DE DOBLE UTILIZACION"=;=

MEMORIA DESCRIPTIVA

En el presente Modelo de Utilidad vamos a referir
nos a un cenicero perfeccionado de doble utilización, con
el cual se logra, además de las ventajas inherentes a su
doble utilización, una belleza y un atractivo muy notables
que permiten su utilización incluso como elemento decorati
vo.

5

Consiste esencialmente este nuevo cenicero perfec-
cionado, en una pieza de forma general parabolica, provis-
ta de un vaciado interior parcial, y que en su extremo an-
terior, presenta una figura decorativa solidaria de la ba

10



se, estando dotada dicha figura decorativa, preferentemen
te a base de una ave, de sendas alas articuladas que pueden
tapar o abrir el vaciado de la base.

15

Comprende asimismo un pequeños recipiente que en-
caja en la superficie hueca de la base anteriormente indi-
cada, dotado dicho recipiente de dos pestañas de apoyo y
de una prolongación extrema para la colocación y soporte
de un cigarrillo.

20

Este cenicero perfeccionado comprende además una
cucharita complementaria, que permite la utilización del
mismo como salero u utensilio similar, en cuyo caso el re-
cipiente anteriormente citado, es separado del conjunto y
sustituido por la cucharita, que permite retirar pequeñas
dosis del producto colocado previamente en la superficie
hueca de la base, del aparato.

25

Para que la idea general anteriormente expuesta
pueda ser más fácilmente comprendida, en la descripción que
sigue nos vamos a referir a la lámina de dibujo que se a-
compaña que nos muestra un caso de realización práctica,
naturalmente que tratándose de un ejemplo aclaratorio el
dibujo en cuestión deberá interpretarse con amplio crite-
rio y sin caracter limitativo alguno.

30

35

En dicho dibujo se representa en la figura 1 una
vista en planta y lateral de la base del cenicero, en la
figura 2 una vista en planta y lateral del recipiente inter-
cambiable, en la figura 3 una vista en planta y lateral de
la cucharita complementaria, en la figura 4 una vista en
planta de la figura 1 con el elemento decorativo de cierre
debidamente acoplado y en la figura 5 una vista lateral en
alzada de la figura 4.

40



45

En el dibujo se aprecian las características de funcionamiento y utilización del nuevo cenicero perfeccionado, el cual comprende el zocalo o base -1- de forma general parabólica. Dicha base -1- presenta una cavidad o superficie hueca -2-, mientras en su parte anterior la superficie maciza de la misma ofrece una inclinación -3-.

50

Sobre la superficie inclinada -3-, se acopla formando un solo conjunto el cuerpo -4-, preferentemente constituido por la figura de una ave, estando las alas -5- de la misma, articuladas por el punto -6- sobre el cuerpo -4-, permitiendo dicha articulación efectuar el cierre o abertura de la cavidad -2-.

55

Se completa el cenicero perfeccionado, con el recipiente -7- provisto este último de las pestañas laterales -8-, para su apoyo sobre la superficie horizontal de la base -1-. Dicho recipiente -7- presenta asimismo la prolongación -9- ligeramente cóncava para la colocación y fácil soporte de un cigarrillo o cigarro.

60

Gracias a sus simplificadas características, resulta factible su utilización con unas garantías máximas de higiene por la facilidad que representa la operación correspondiente de limpieza y al mismo tiempo se logra un cenicero individual de notable belleza y atractivo decorativo.

65

Para la utilización de este cenicero como salero o similar, basta con retirar el recipiente -7- del mismo y llenar, a continuación la cavidad -2- con sal u otro producto análogo, habiéndose previsto para la utilización del mismo como salero o similar, la cucharita complementaria -10- que forma un resalte -11- para facilitar su utilización.

70

114733



75 Descrita suficientemente la naturaleza y caracteris-
ticas de este cenicero perfeccionado de doble utilización,
solo resta hacer constar la posibilidad de que sean varia-
bles sus materiales, formas y tamaños, así como también po-
drán introducirse variaciones secundarias que no alteren
la esencialidad de su objeto que se pone de manifiesto
en la siguiente

N O T A
=====

80 Los puntos nuevos no conocidos ni practicados en
España, sobre los cuales se desea recaigan las reivindica-
ciones del presente Modelo de Utilidad, son:

85 1ª.- Cenicero perfeccionado de doble utilización,
caracterizado por estar constituido esencialmente por una
base o zocalo de forma general parabolica, que presenta
una cavidad para la colocación de un recipiente recolector
de cenizas, presentando dicho zocalo en su parte anterior
una superficie maciza ligeramente inclinada.

90 2ª.- Cenicero perfeccionado de doble utilización,
según la reivindicación anterior, caracterizado porque so-
bre la superficie maciza inclinada de la reivindicación 1ª,
se ha montado solidario del zocalo, una figura preferente-
mente de ave, cuyas dos alas estan dotadas de una aritula-
ción sobre el cuerpo de dicha figura y susceptibles de ce-
rrar y abrir la cavidad o superficie hueca de dicho zocalo.

95 3ª.- Cenicero perfeccionado de doble utilización,
según las reivindicaciones anteriores, caracterizado por
comprender una recipiente susceptible de encajar en la ca-
vidad del zocalo y provisto dicho recipiente de dos pesta-
ñas para apoyarse sobre la superficie superior de dicha ca-
vidad y presentando dicho recipiente una prolongación ex-
100



trema, de forma ligeramente concava, para la colocación del correspondiente cigarrillo o cigarro, comprendiendo por último una cucharita complementaria, para la utilización práctica del cenicero como salero o similar, previa la retirada de dicho recipiente.

105

4ª.- "CENICERO PERFECCIONADO DE DOBLE UTILIZACION", de conformidad en un todo en lo esencial y fines industriales a lo precedente en la presente Memoria Descriptiva, y graficamente representado en el adjunto plano para su mejor comprensión

110

Esta Memoria consta de CINCO hojas mecanografiadas por una sola cara a doble espacio en 110 líneas

Madrid, 3 de Julio de 1.965

Por autorización de la interesada.

JOSÉ LÓPEZ
S. P.

114733

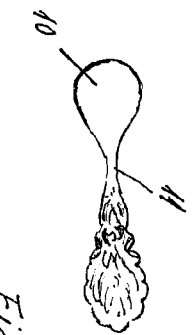


Fig. 3



Fig. 2

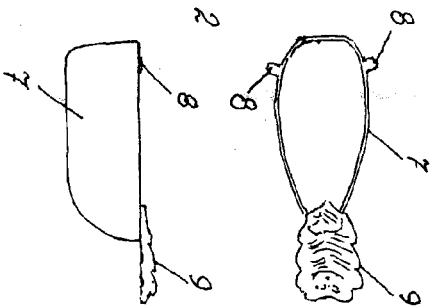


Fig. 1

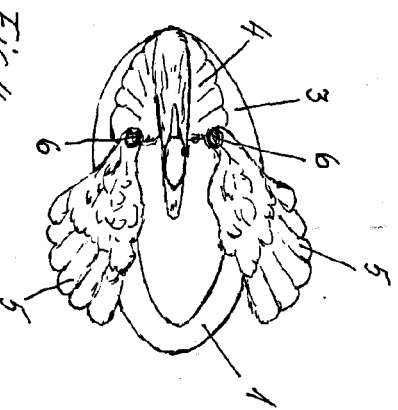
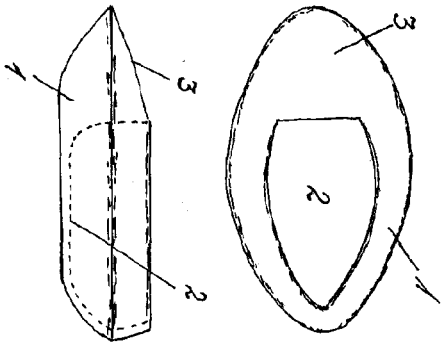


Fig. 4

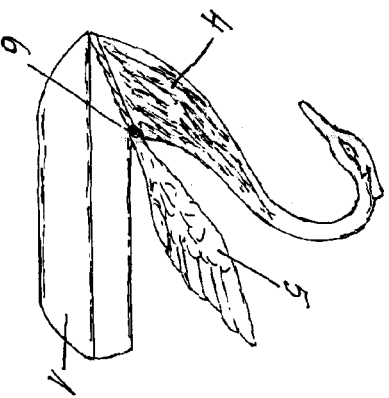


Fig. 5

Escala variable

