

22 JUN 1961



114632

MODELO DE UTILIDAD

por 20 años

A favor de ALUMINIO HISPANO SUIZA, S.A., razón social española, domiciliada en San Feliu de Llobregat (Barcelona), Avda. del Caudillo, 309-321. - - - - -
por: "UN DISPOSITIVO DE FIJACIÓN AMOVIBLE DE ASIDEROS EN RECIPIENTES CULINARIOS Y ANÁLOGOS". - - - - -

MEMORIA DESCRIPTIVA

El presente modelo de utilidad se refiere a un dispositivo de fijación amovible de asideros en recipientes culinarios y análogos.

5 En un modelo de utilidad anterior nº 86458 del mismo solicitante se hace referencia a un dispositivo para fijación eventual de asideros en recipientes culinarios y similares, según el cual el asidero presenta un seccionado longitudinal constituido por dos ranuras simétricas
10 en ángulo entrante para introducirlo a presión en un so-

22 JUN 1962



porte fijado en el recipiente, soporte que a tal fin presenta dos aletas en ángulo agudo, estando dotados los elementos que comprende el dispositivo de una aleta de tope cada uno.

5 La experiencia ha demostrado que dicho dispositivo, si bien responde eficientemente a su misión, es susceptible de ser mejorado, y simplificado al mismo tiempo en favor de su coste, lo cual ha sido conseguido plenamente con el dispositivo objeto de este modelo de
10 utilidad, que, en líneas generales, se caracteriza porque el asidero encaja en el interior del soporte y queda asegurado en posición con ayuda de un pasador colocado a través del propio asidero y de las aletas.

 Para facilitar la explicación, se acompaña a la
15 presente memoria descriptiva una hoja de dibujos en los que se ha representado un caso práctico de realización, que se cita sólo a título de ejemplo, no limitativo del alcance de este registro.

 En dichos dibujos:

20 La figura 1 muestra un despiece en perspectiva del dispositivo.

 La figura 2 constituye una sección lateral alzada en la que aparecen debidamente acoplados entre sí los dos elementos constituyentes del mismo, que se halla fijado a un recipiente.
25

 La figura 3 permite apreciar dicho acoplamiento en sección en planta.

 Según la representación de los dibujos, el dispositivo en cuestión consta de un cajetín laminar de soporte que comprende una parte -1- unida mediante remaches
30



-2- al recipiente -3-, cuyo soporte ostenta dos aletas -4- que forman ángulo agudo con la parte -1- y que poseen sendos orificios enfrentados -5-, quedando completado el soporte con una pestaña superior extrema -6-.

5 El aludido soporte se combina con el asidero propiamente dicho, que presenta una parte aprehensible -7- y una zona -8- aplicable a la parte -1- del soporte y poseedora de dos rebordes laterales longitudinales -9- conformados oblicuamente en correspondencia con la angularidad de las aletas -4-, en las que encajan ajustadamente, topando superiormente con la pestaña -6-.

10

El dispositivo queda completado con un pasador que se coloca a través de los orificios -5- de las aletas -4- y a través de dos orificios correspondientes -10- previstos en el extremo superior de la zona -8- del asidero, y que lo sujeta al antedicho soporte, cuyo pasador consta de un tornillo -11- enroscado en un casquillo-tuerca -12- provisto de cabeza atornillable -13-.

15

El modelo, dentro de su esencialidad, puede ser llevado a la práctica en otras formas de realización que difieran en detalle de la indicada sólo a título de ejemplo, a las que alcanzará igualmente la protección que se recaba. Podrá, pues, fabricarse el presente dispositivo en cualquier forma y tamaño y con los materiales y medios más adecuados, por quedar todo ello comprendido en el espíritu de las reivindicaciones.

20

25

N O T A

Se reivindica como objeto del presente modelo de utilidad:

30 1.- Un dispositivo de fijación amovible de

22 JUN 1965



asideros en recipientes culinarios y análogos, del tipo que comprende un soporte laminar que, portador de dos aletas longitudinales convergentes y de un tope superior recibe el acoplamiento ajustado del asidero, poseedor al efecto de un perfil transversal que encaja en las citadas aletas, caracterizado esencialmente por el hecho de que el asidero encaja en el interior del soporte mediante dos rebordes oblicuos externos en correspondencia con la angularidad interna de las aletas y queda asegurado en posición con ayuda de un pasador dispuesto a través del propio asidero y de las aletas del soporte.

2.- UN DISPOSITIVO DE FIJACIÓN AMOVIBLE DE ASIDEROS EN RECIPIENTES CULINARIOS Y ANÁLOGOS.

Consta la presente memoria descriptiva de cuatro hojas mecanografiadas, foliadas, numeradas y escritas por una sola cara, acompañada de una hoja de dibujos.

Barcelona, para Madrid, a 22 de Junio de 1965.

ALUMINIO HISPANO SUIZA, S.A.

P. A.

114032



Fig. 1

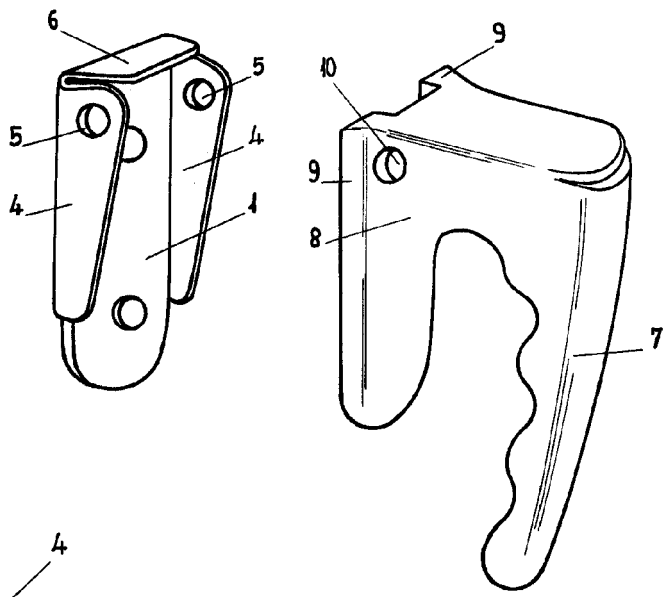


Fig. 2

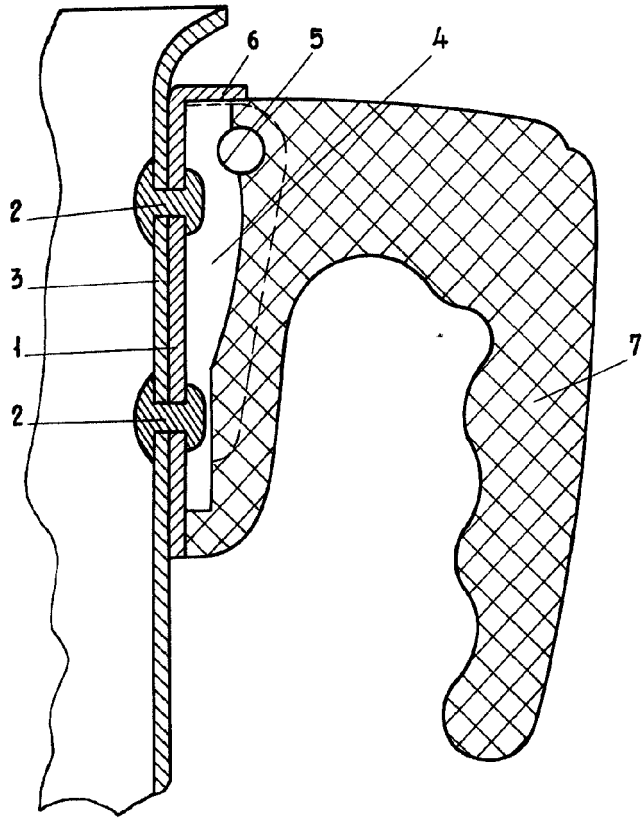
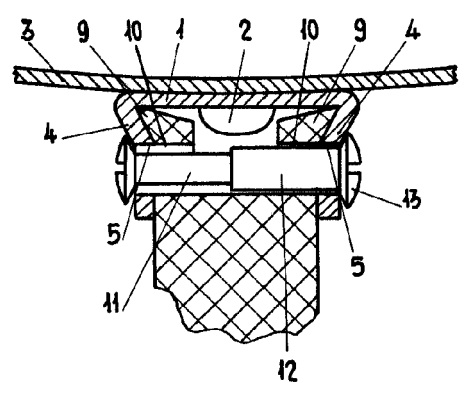


Fig. 3



Barcelona, 21 Junio 1965
pa.

Escala variable