

1 14592



MEMORIA DESCRIPTIVA

correspondiente a la solicitud de concesión de un...

MODELO DE UTILIDAD

SOLICITANTE: D. SALVADOR FORMENT TARREGA, de nacionalidad española.

RESIDENCIA: ALACUAS (Valencia), calle San Hipólito, nº 17.

ENUNCIADO: "CAJA PERFECCIONADA PARA ELEMENTOS-
DE DIBUJO"

Prioridad: Patente n.º del

gl/ld.

- 1 -

114592



1 La invención a que se refiere la presente Memoria
constituye una novedad industrial con características y ven-
tajas que la hacen merecedora del privilegio de explotación
5 exclusiva que por ella se solicita de acuerdo con las pres-
cripciones del Estatuto vigente sobre Propiedad Industrial,
de fecha 26 de Julio de 1.929, texto refundido, publicado -
el 30 de Abril de 1.930.

Como indica el enunciado la solicitud que nos ocu-
pa se refiere a una caja perfeccionada para elementos de di-
10 bujo. La citada caja se ha concebido especialmente con ob-
jeto de que constituya un envase idóneo, principalmente pa-
ra tecnígrafos, y otros elementos similares. En particular,
la caja que nos ocupa se ha proyectado para conseguir un en-
vase que reuna, junto con una presentación característica, -
15 una gran facilidad de apertura y cierre con lo cual se faci-
lite la introducción y extracción de su interior de los ci-
tados elementos de dibujo.

A tal efecto, la caja que se propone viene caracte-
rizada por estar constituida mediante una única lámina --
20 que por dobleces sucesivas engendra dos caras en oposición-
entre las cuales se interponen sendas pestañas anguladas que
actúan como testerós, estando una de dichas caras dotada --
con una aleta que se rebate sobre la cara opuesta.

En una ulterior característica, la citada aleta -
25 dispone de una pestaña oblicua que penetra en una ranura a-
la vez oblicua pero en sentido opuesto practicada en la cara
de la caja sobre la cual se rebate estableciendo el cierre-
de esta última.

Para ayudar a la comprensión de la idea expuesta,
30 se ha confeccionado a título explicativo y sin caracter res

1 14592



1 trictivo alguno, auna lámina de dibujos. Ilustra la presen-
te Memoria como un ejemplo de realización del objeto que --
nos ocupa.

5 La figura 1ª, nos ofrece una vista en desarrollo-
de la caja para elementos de dibujo. Como puede observarse,
se constituye mediante una única lámina la cual comprende--
un sector rectangular -1- actuante como cara de la caja, o-
tro sector rectangular -2- que por doblez de la lámina que-
da en oposición respecto del sector rectangular -1-, sendas
10 aletas opuestas -3- que a través del montaje de la caja ac-
túan como testeros, y una aleta -4- que dá prolongación a -
la cara -1-, comprendiendo una pestaña -5- en disposición -
oblicua operativamente dispuesta para penetrar en una ranu-
ra de referencia -6- practicada en el sector rectangular --
15 marcado con -2-.

Finalmente la figura 2ª, nos ofrece una vista en-
perspectiva de la propia caja en posición de cierre. Según-
podemos comprobar las dobleces de la lámina que la forma de
terminan dos caras en oposición -1- y -2- entre las cuales-
20 se interponen las pestañas anguladas -3- que actúan como --
testeros en tanto que la aleta -4- queda en disposición de-
rebatirse sobre la cara -2-. Consiguientemente, la pestaña-
-5- con que se dota a dicha aleta -4- penetrará en la ranura
oblicua -6- practicada en la cara -2- quedando de esta for-
25 ma establecido el cierre definitivo de la caja.

En el campo industrial, la realización de la caja
descrita ofrece una serie de ventajas decisivas. En efecto,
su elaboración a partir de una única lámina que por doble -
ces sucesivas engendra todas y cada una de las caras del en
vase, obedece a un proceso elemental de fabricación que no -
30

114592



1 aumenta los costos de producción determinando la expedición
de este tipo de cajas a precios asequibles en el mercado.

5 Si unimos a esta circunstancia el hecho de que el
montaje y el desmontaje de la caja queda establecido a par
tir de una operación fácil y cómoda, es evidente que el Mode
lo solicitado adquiere una utilidad práctica singular por el
beneficio o efecto nuevo que aporta a la función a que se --
destina.

10 Hecha la descripción precedente, es necesario aña
dir que los detalles de realización de la idea expuesta pue
den variar sin que por ello cambie la esencia de la inven
ción que es la que se desprende de los párrafos que antece
den y lo que se reivindica en la siguiente

N O T A

15 En resumen: El Modelo de Utilidad que se solicita,
ha de recaer sobre las reivindicaciones siguientes:

20 1ª.- CAJA PERFECCIONADA PARA ELEMENTOS DE DIBUJO,
esencialmente caracterizada por estar constituida mediante
una única lámina que por dobleces sucesivas engendra dos ca
ras en oposición, entre las cuales se interponen sendas pes
tañas anguladas que actúan como testeros, estando una de di
chas caras dotada con una aleta que se rebate sobre la cara
opuesta, y porque la citada aleta dispone de una pestaña o
blicua que penetra en una ranura a la vez oblicua practica
da en la cara de la caja sobre la cual se rebate establecier
do el cierre de esta última.

25 2ª.- Se reivindica por último como objeto sobre el
que ha de recaer el Modelo de Utilidad que se solicita, "CA
JA PERFECCIONADA PARA ELEMENTOS DE DIBUJO".

30 Todo tal y como queda descrito y reivindicado en-




114592

1 la presente Memoria que consta de cinco hojas escritas a máquina por una sola cara y dibujos que se acompañan.

Madrid, 28 de Junio de 1.965

ALFONSO UNGRIA

5

p.p.


10

15

20

25

30

114592



L14592

figura 1°

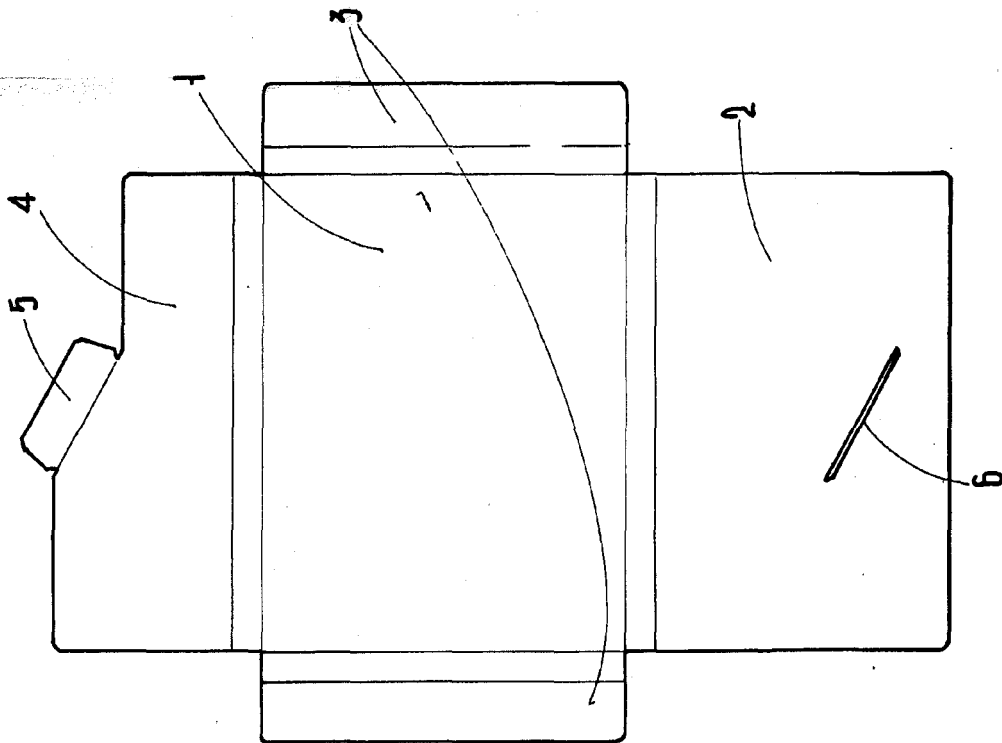
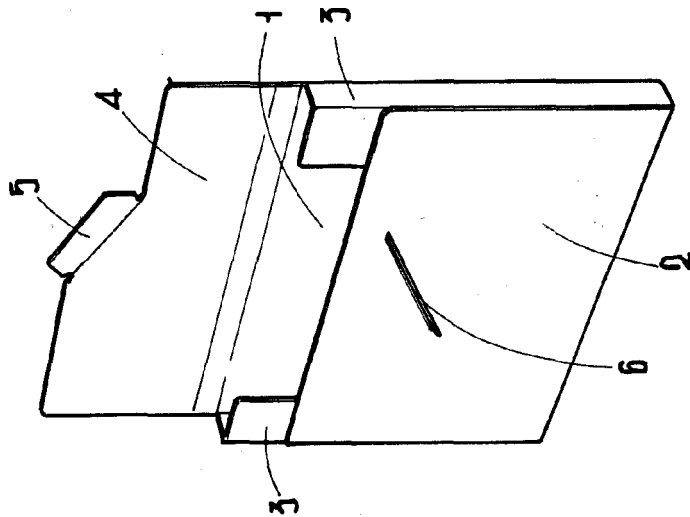


figura 2°



ESCALA VARIABLE
 Madrid, 28 de Junio de 1965
 ALFONSO UNGRIA
 P.º