



114502

M O D E L O
D E
U T I L I D A D

por "UNA CAJA-EXPOSITORA", a favor de la razón social española MONTPLET, S.A., domiciliada en BARCELONA, calle de Valencia, 645.

= . =

MEMORIA DESCRIPTIVA

El presente modelo de utilidad se refiere a una caja-expositora.

- Más concretamente, se refiere la invención a una caja paralelepípedica rectangular a lo alto, provista de su correspondiente tapa, llevando su cara anterior y parte de las dos laterales en material transparente, de modo que se puede ver el interior de la misma, en el cual va un refuerzo constituido por una lámina alargada troquelada, atravesada por una serie de hendidos, que definen una platina de apoyo con un orificio central, en el cual se ubica el elemento a exponer, apreciándose asimismo una platina supe-
- 5.
- 10.



rior que sirve de techo y al mismo tiempo de refuerzo a la tapa, unidas ambas platinas entre sí.

Con el fin de facilitar la explicación se acompaña a la presente memoria descriptiva una lámina de dibujos en la que se ha representado un caso de realización que se cita a título de ejemplo.

5.

En el dibujo:

La figura 1 muestra una vista en perspectiva de la caja-expositora, con el refuerzo interior.

10.

La figura 2 representa una vista del refuerzo interior.

La figura 3 muestra el desarrollo plano del refuerzo interior.

15.

Haciendo referencia a las figuras es de apreciar una caja 1 paralelepípedica rectangular, provista de su correspondiente tapa 2, llevando su cara anterior 3 y parte de las dos laterales 4 en material transparente, de manera que se puede ver el interior de la caja, en el cual va un refuerzo, según se aprecia en la figura 2, constituido por una lámina alargada, atravesada por una serie de hendidos 5, que definen una platina de apoyo 6, con un orificio central 7, en el cual se ubica el elemento a exponer, apreciándose asimismo una platina superior 8, que sirve de techo y al mismo tiempo de refuerzo a la tapa 2, estando unidas ambas por una lámina vertical curvada 9.

20.

25.

La invención, dentro de su esencialidad, puede ser llevada a la práctica en otras formas de realización que difieran en detalle de la indicada a título de ejemplo en la descripción, y a las cuales alcanzará igualmente la

114502



protección que se recaba. Podrá, pues, construirse en cualquier forma y tamaño, con los materiales más adecuados por quedar todo ello comprendido en el espíritu de las reivindicaciones.

- . -

N O T A

5. Descrito el objeto y utilidad de la presente invención, lo que se declara como no divulgado ni practicado en España, comprende las siguientes reivindicaciones:

10. 1. Una caja-expositora, caracterizada esencialmente por el hecho de estar constituida por una caja paralelepédica rectangular a lo alto, provista de su correspondiente tapa, siendo su cara anterior y parte de las laterales transparentes, y cuya caja presenta en su interior un refuerzo constituido por una lámina alargada troquelada, atravesada por una serie de hendidos, que definen una platina de apoyo con un orificio central, en el cual se coloca el elemento a exponer, apreciándose asimismo una platina superior que sirve de techo y al mismo tiempo de refuerzo a la tapa. estando unidas ambas platinas entre si por la
20. parte central de la lámina.

1 145 02



2. Una caja-expositora.

Según se describe y reivindica en la presente memoria descriptiva que consta de cuatro hojas foliadas y escritas a máquina por una sola cara, acompañadas de una lámina de dibujos.

5.

Madrid, a 24 JUN. 1941.

p.a.

JAIME ISERN

p. p.

Fig. 1

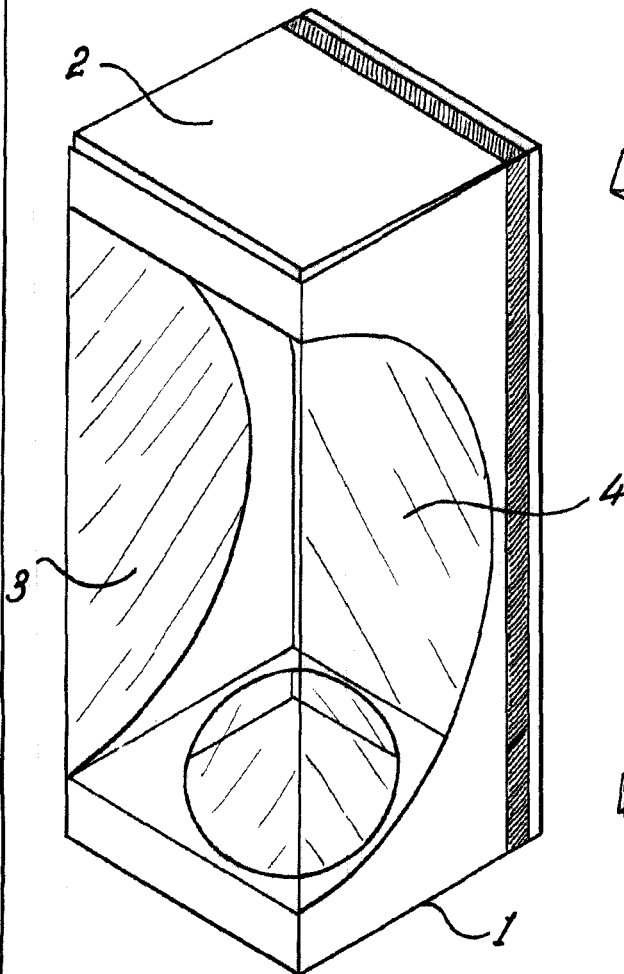


Fig. 2

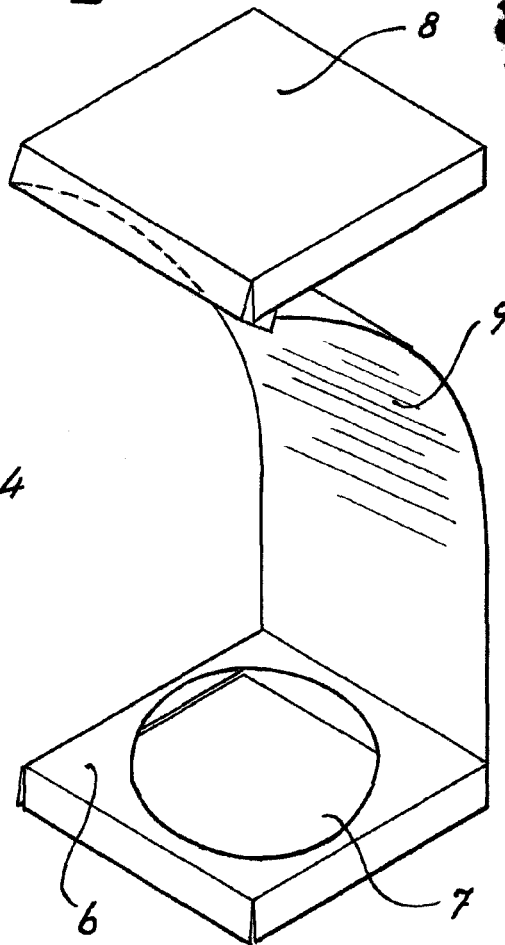
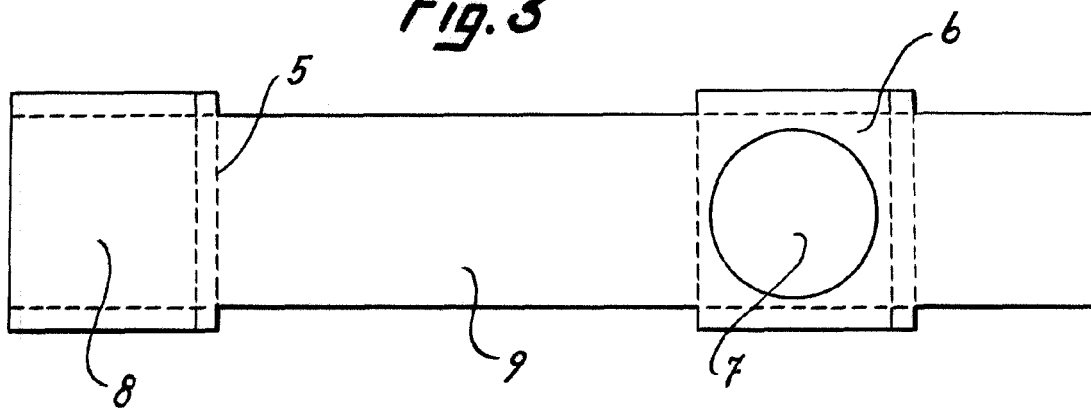


Fig. 3



Madrid, 24 JUN. 1965

p.p. Jaime Isern