



114.474

114474

M O D E L O  
D E  
U T I L I D A D

a favor de PROMOCIÓN COMERCIAL; S.A., entidad española, domiciliada en Zaragoza, calle Coso, 34, por "DISPOSITIVO DE SUJECCIÓN".

MEMORIA DESCRIPTIVA

5. La presente invención se refiere a un dispositivo de sujeción que por sus especiales características proporciona resultados muy eficientes en el ceñido de prendas de vestir, bolsas y otros múltiples artículos, ello mediante una sencilla manipulación y a base de una constitución muy simple que permite la obtención industrial de dicho dispositivo en condiciones económicas muy interesantes.

10. Concurriendo a todas sus ventajas y efectos, el dispositivo en cuestión consiste, fundamentalmente, en una caja provista de una abertura longitudinal con un tramo progresi-



- vamente estrechado hacia uno de los extremos según dos paredes oblicuas contra las que son susceptibles de apoyarse sendos elementos lineales flexibles que se hacen penetrar, respectivamente por los extremos opuestos de dicha abertura y que quedan retenidos a aquellas paredes con ayuda de dientes que prenden en tales elementos y que han sido previstos en los laterales extremos de un cursor plano que dotado de un tetón guiado en un orificio coliso de la caja, sobresale de esta para su accionamiento manual.
- 5.
10. Los dibujos adjuntos muestran, a título de ejemplo no limitativo del alcance de la presente invención una forma preferida de llevarla a la práctica, en representación esquemática.
15. En dichos dibujos, las figuras 1 y 2 constituyen sendas secciones longitudinales iguales que permiten apreciar como tiene efecto la sujeción, y la figura 3 corresponde a una sección a  $90^{\circ}$  con respecto a la figura 1.
20. El dispositivo de sujeción ilustrado consta de una caja aplanada -1- provista de una abertura longitudinal intermedia que comprende un tramo -2- y un segundo tramo -2'- progresivamente estrechado con relación al primero según dos paredes oblicuas -3-.
25. La expresada caja presenta un orificio coliso -4- en el que queda guiado mediante un tetón -5- un cursor plano -6- con una parte -7- sobresaliente de la caja y aprehensible para el accionamiento del propio cursor, a lo que coadyuvan dos rebordeados extremos -8- que en ambas caras de tal parte saliente -7- obran de tope que impide el deslizamiento de los

114474



dedos. Este cursor -6- tiene en la extremidad opuesta que queda introducida en la caja unos dientes triangulares laterales -9- alineados paralelamente con las paredes oblicuas -3-.

5. Como es de ver en las figuras 1 y 2, entre los bordes laterales del cursor -6- en su zona desprovista de dientes -9- y las paredes del tramo abierto -2-, así como entre estos dientes y las paredes oblicuas -3-, quedan unos espacios por los que, colocando el cursor en la posición representada en la figura 1, pueden hacerse pasar unos elementos lineales flexibles -10-, tales como cordones y equivalentes debidamente unidos o rodeando, por ejemplo, la cintura de una prenda de vestir, el cuerpo de una bolsa, etc., imprimiendo al cursor -6- un desplazamiento en el sentido de la flecha -f- se introduce en la caja -1-, con lo que los dientes -9- comprimen los elementos flexibles contra las paredes oblicuas -3- y se clavan, por así decirlo, en tales elementos inmovilizándolos y determinando la necesaria sujeción, sin posibilidad de que dichos dientes se desprendan fortuitamente de los elementos flexibles en cuestión y sí sólo mediante un desplazamiento manual del cursor hacia afuera ejerciendo para ello una tracción de la zona aprehensible -7-. Igualmente al tirar de los extremos salientes de los elementos lineales flexibles -10- se tiende a introducir el cursor -6- en la
- 10.
- 15.
- 20.
- 25.
- caja -1- con lo que los dientes -9- se clavaran en los flexibles -10- y se completará la retención de estos.

Serán independientes del objeto de la invención los detalles y características accesorias empleadas en su puesta

114474 15 JUN



en práctica y, en general, cuanto no altere la esencialidad de las siguientes reivindicaciones.

- . -

N O T A

Se reivindica como objeto del presente modelo de utilidad:

5. 1. Dispositivo de sujeción, caracterizado esencialmente por estar constituido por una caja aplanada provista de una abertura longitudinal interior con un tramo progresivamente estrechado hacia uno de los extremos según dos paredes oblicuas en cuya abertura va dispuesto un cursor desplazable con dos bordes oblicuos provistos de dientes y el extremo libre saliente de la base mayor de la abertura a modo de empuñadura, disponiendose pasantes por los espacios entre cursor y paredes oblicuas interiores de la caja, los elementos lineales flexibles, cordones o similar, en retener, cuya retención se completa por los aludidos dientes del cursor.
10. 2. Dispositivo de sujeción, según la reivindicación anterior, que se caracteriza por el hecho de presentar la caja en su pared lateral un orificio alargado en cuyo interior se aloja un tetón del cursor para guía y tope de los desplazamientos del mismo.
15. 3. Dispositivo de sujeción.
20. Todo ello según queda descrito y reivindicado en la presente memoria que consta de cinco hojas foliadas es-

114474



critas a máquina por una sola cara.

Barcelona, 15 de junio de 1.965

PROMOCIÓN SOMERCIAL, S.A.

p.a.

A large, stylized handwritten signature in black ink, written over the typed name of the company.

114.474



Fig. 1

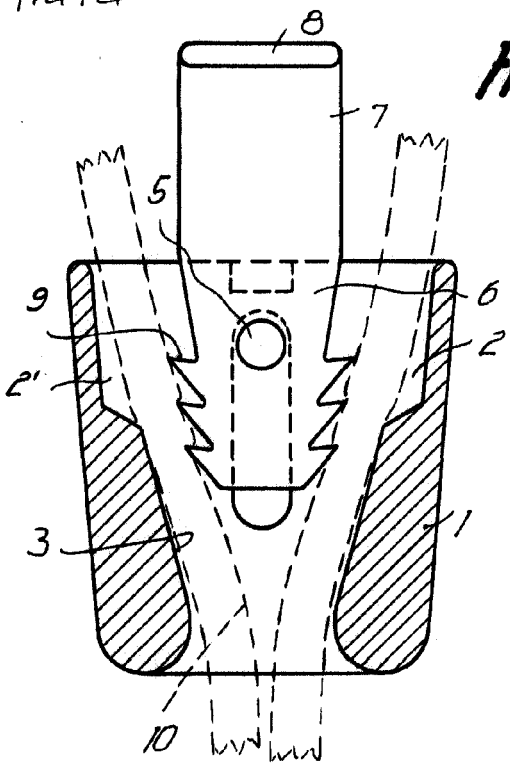


Fig. 2

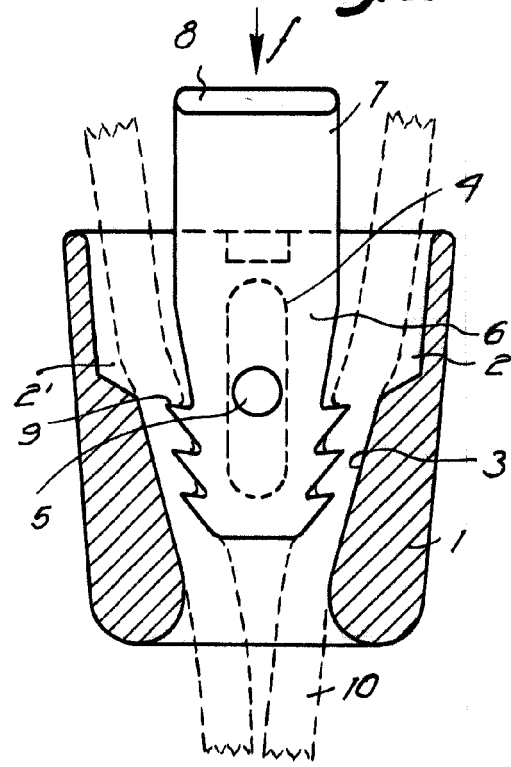
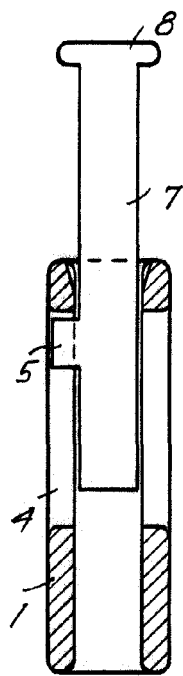


Fig. 3



Barcelona, 15 Jun 1965  
Promoción Comercial, S.A.  
p.a.

12565