

22 J



114424

MEMORIA DESCRIPTIVA

que se acompaña a la solicitud de

UN MODELO DE UTILIDAD

a favor de CARTONAJES SUÑER HERMANOS, S.R.C., de nacionalidad española, residente en ALCIRA (Valencia), c/ Independencia núm. 4,

por

"ESTUCHE PLEGABLE PORTADOR DE BOTELLAS"

=====

La presente descripción se refiere, como su enunciado indica, a un estuche adecuado para el transporte de una pluralidad de botellas, a las que simultáneamente protege, y cuyo elemento se almacena en forma laminar hasta en momento del uso.

5

La esencialidad del modelo consiste en la especial disposición de una lamina de cartulina o material semejante, plegado y troquelado de manera que en la presentación final dispone de una serie de boquillas en las que por simple elas-



114424

10 ticidad se retienen los golletes o tapones de las botellas  
que a su vez quedan alojadas en el interior del conjunto,  
recibiendo la adecuada protección, y con la particularidad  
de que la parte inferior, y abierta, de este conjunto de  
estuche presenta unas pestañas que a la vez que rigidizan  
15 lateralmente las paredes exteriores, protegen los fondos  
de las mismas botellas alojadas. En este modelo se previe-  
ne una abertura de asidero dotada de una pestaña que en el  
momento de empleo se vuelve y proporciona una mejor dis-  
tribución del peso, a la vez que previamente ha actuado a  
20 manera de precinto de garantía.

Para la mejor comprensión de cuanto antecede, se  
acompaña una hoja de planos en los que se representa esque-  
máticamente el modelo, que a continuación y con referencia  
a los mismos dibujos, se describe detalladamente.

25 En dichos dibujos:

La figura 1ª, es un desarrollo de la lámina que  
conforma el estuche, con señalamiento de las líneas de cor-  
te y plegado.

30 La figura 2ª, ilustra una vista lateral del mismo  
estuche dispuesto para la recepción de las botellas.

La figura 3ª, finalmente, representa una vista en  
perspectiva del mismo estuche, en el que mediante líneas de  
trazo discontinuo se señalan las botellas alojadas.

Según queda representado en los dibujos, la marca  
35 (1) se refiere a la lámina de material consistente, prefe-  
rentemente cartulina, en la que se diferencian dos facetas  
(2 y 3) a través de una línea de plegado (4) y comprendien-  
do el conjunto una pestaña (5), plegable sobre la línea (6)  
a efecto de permitir el cierre por pegado o cosido de la  
40 unidad. Cada una de las facetas dispone inferiormente de  
otras pestañas (7) que imparten rigidez adecuada al conjunto



en el momento de empleo para el transporte de las botellas alojadas y cuyos fondos protege en los asentamientos. Este mismo estuche, dispone de unas líneas de plegado (8) inmediatas a los laterales, y que permiten la apertura de la parte de fondo para la recepción de los envases de manera que finalmente se retienen por sus embocaduras, y los correspondientes medios de cierre, preferentemente del tipo de tapón de corona, en unas entalladuras (9) provistas de unas solapas (10) que en definitiva, y por la elasticidad propia del material de configuración, proporcionan la retención adecuada. En la parte superior, se ha dispuesto una abertura (11) que en uno de los laterales o facetas queda sin recortar totalmente, creándose una solapa (12) que en cualquier momento es testigo de un empleo anterior, ya que en el asimiento de suspensión ha de ser plegada para permitir el paso de los dedos de la mano portadora, a la vez que distribuye sobre la misma la carga soportada.

Lógicamente, en las superficies de las caras del estuche se presentarán las adecuadas inscripciones de marca y uso.

Descrita suficientemente la naturaleza y objeto del modelo, así como la manera en que el mismo puede ser llevado a la práctica, se hace constar que en su realización podrán ser variables los materiales, formas y dimensiones, y en general, cualquier otro detalle accesorio o secundario, siempre que ello no altere, cambie o modifique la esencialidad propuesta.

Los términos en que queda redactada esta memoria son ciertos y fiel reflejo del objeto descrito, debiéndose tomar con carácter amplio y nunca en forma limitativa.

11442422

NOTA:



El MODELO DE UTILIDAD que se solicita, deberá recaer precisamente sobre las particularidades características de las siguientes reivindicaciones.

75

1ª.- Estuche plegable portador de botellas, caracterizado por integrarse en una lámina de material resistente troquelado de manera que presenta dos caras destinadas a su superposición mediante plegado por línea estampada intermedia y de las mismas características que otra que proporciona una pestaña de cierre lateral, previniendo este mismo conjunto unas pestañas inferiores que se pliegan hacia la parte interna del conjunto de las dos láminas sustanciales del conjunto.

80

85

2ª.- Estuche plegable portador de botellas, según la reivindicación anterior, caracterizado porque en las inmediaciones de las marcas de plegado de los laterales existen unas marcaciones adicionales que proporcionan un rehundido de las mismas aristas extremas, de manera que en definitiva, la sección recta transversal del conjunto dispuesto para el uso es sensiblemente tronco-piramidal en la introducción presionada manualmente de las mismas aristas.

90

95

3ª.- Estuche plegable portador de botellas, según las reivindicaciones precedentes, caracterizado porque las caras principales presentan una serie de aberturas dotadas inferiormente de unas pestañas señaladas y susceptibles de apertura en el momento de introducción de la embocadura de la correspondiente botella, con cierre proporcionado por la propia elasticidad del material de formación, y cuyos elementos mantienen en suspensión a la botella alojada.

114424

22



100

4ª.- Estuche plegable portador de botellas, según cualquiera de las anteriores reivindicaciones, caracterizado porque en la parte superior del conjunto armado existe una abertura adecuada para el paso de los dedos de una mano que lo porta en suspensión con la particularidad de que al menos una de las secciones de los laterales integrantes queda semi-cortada proporcionando un precinto elemental que indica el uso previo y en todo caso, contribuye a la comodidad del porteado por distribución racional del peso en una sección incrementada.

105

110

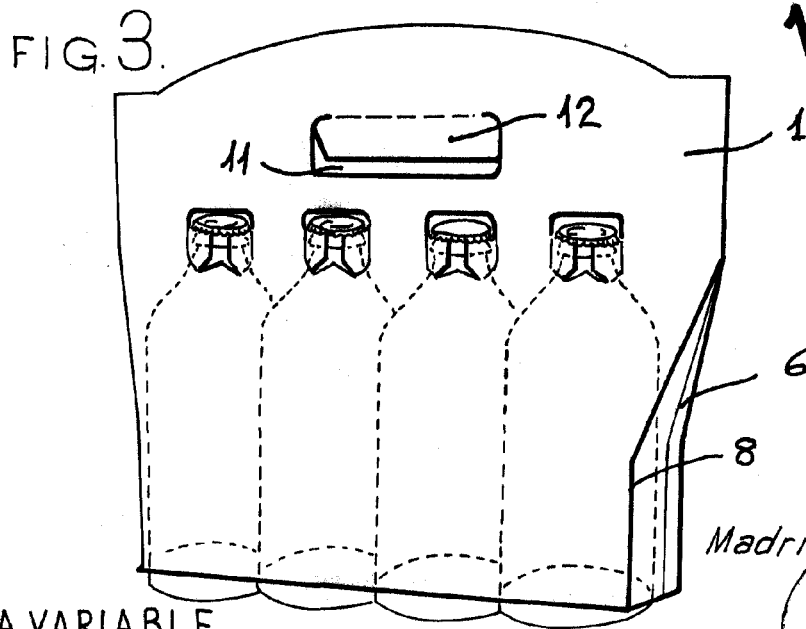
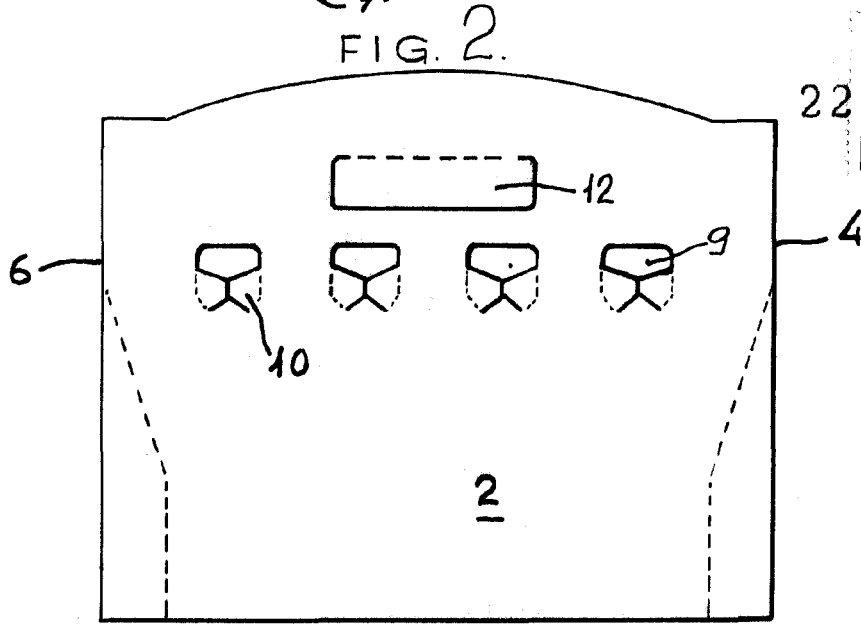
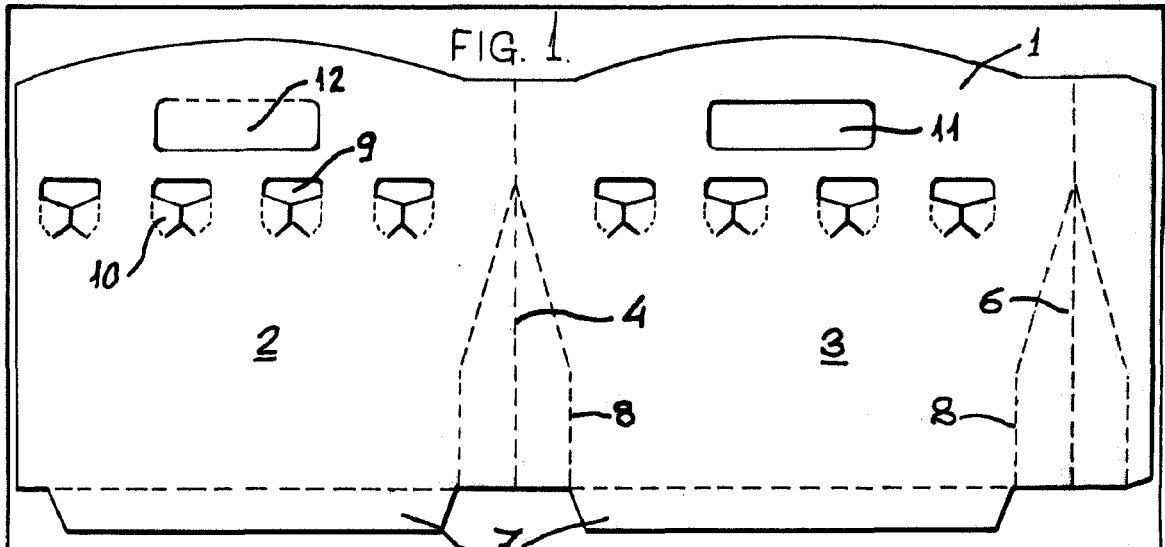
5ª.- "ESTUCHE PLEGABLE PORTADOR DE BOTELLAS".

Todo según queda expuesto en la presente Memoria, que consta de cinco hojas foliadas y mecanografiadas por una sola cara, y una hoja de dibujos que con la misma se acompaña.

MADRID, 22 de Junio de 1.965.

P. A.

*Modesto P. de*  
P. A.



114424

Madrid, 22 JUN. 1965  
Lodales y Polo

ESCALA VARIABLE.