

114376



MEMORIA DESCRIPTIVA

MODELO DE UTILIDAD

DURACION: 20 AÑOS

OBJETO: CAJA - EMBALAJE REFORZADA

A favor de: IBEROAMERICANA DEL EMBALAJE, S.A.

Residente en: MADRID

Nacionalidad: ESPAÑOLA

-. - . - . -

19 Jul



5 El presente Modelo de Utilidad, tal como su enunciado indica, se refiere a una nueva caja para em balajes reforzada, de acuerdo con la descripción que de la misma se realice, que deberá entenderse en su - más amplio sentido y no restrictivamente.

10 Es sabida la enorme importancia que han ad quirido en nuestros días las cajas-embalajes para el transporte y conservación de toda clase de mercancías hasta el punto que los nuevos modelos, cada vez más - perfeccionados desplaza rápidamente a los antiguos, - produciéndose en este terreno una competencia que cada vez obtiene resultados más favorables.

15 El modelo cuyo registro se preconiza por -- medio del presente escrito es una caja-embalaje que -- reúne optimas condiciones de seguridad, ligereza y -- aireación, por lo que viene a suponer una importante- mejora sobre las usualmente empleadas en el mercado.-

20 Consiste esencialmente el modelo en una caja -embalaje estructurada sobre una lámina de cartón -- que por sucesivas dobleces, conforma un cuerpo prismático rectangular cuya parte superior presenta dos o rejas de cierre que, al plegarse, no ocupan la totalidad de la tapa dejando un estrecho pasillo al aire. Tanto la base como los costados frontales y las cre--
25 jas-tapa presentan unas perforaciones determinadas, - el objeto de proporcionar a la mercancia embalada la- debida aireación.



30 En las aristas de las orejas-tapa existen unos orificios longitudinales destinados a facilitar el plegado de las mismas.

35 Con el fin de hacer más comprensible la explicación desarrollada, en el plano adjunto se han representado diversas vistas del modelo, para que pueda advertirse su disposición general. Sus elementos más particulares se han relacionado según la numeración siguiente:

- 1) Costado frontal
- 2) Costado lateral
- 3) Orejas-tapa
- 40 4) Orejetas-tapa laterales
- 5) Base
- 6) Perforaciones del costado frontal
- 7) Perforaciones del costado lateral
- 8) Perforaciones longitudinales de las
- 45 orejas-tapa
- 9) Perforaciones longitudinales de la base
- 10) Selapas
- 11) Perforaciones longitudinales de las aristas de las orejas-tapa
- 50 12) Cara interior de los costados laterales
- 13) Madera de refuerzo de los costados laterales

La figura 1ª es una vista en planta superior la figura 2ª una vista en alzado frontal. La figura 3ª una vista en planta inferior. La figura 4ª una vista en alzado lateral. La figura 5ª una vista en sección esquemática de la línea A-A de la figura 2ª. La figura 6ª una vista en sección esquemática de la línea B-B de la figura 1ª. Y la figura 7ª es una vista en perspectiva del

55



19 JUN 1957

modelo que permite apreciar la configuración general del mismo.

60

Descrita suficientemente la naturaleza del presente Modelo de Utilidad, se hace constar de manera expresa que cualquier modificación de detalle que pudiera introducirse se considerará incluida dentro del mismo, en tanto no altere o modifique sustancialmente sus características fundamentales.

65

Por último, se declaran de novedad y propia invención las siguientes

REIVINDICACIONES

70

1ª) CAJA-EMBALAJE REFORZADA, caracterizada esencialmente por estructurarse sobre una lámina de cartón que, por sucesivos dobleces, conforma un cuerpo prismático rectangular cuya parte superior presenta dos orejas de cierre que, al plegarse, no ocupan la totalidad de la tapa, dejando un estrecho pasillo al aire, teniendo tanto la base como los costados -- frontales y las orejas-tapa unas perforaciones determinadas, al objeto de proporcionar a la mercancía embalada la debida aireación y estando previstos, en las aristas de las orejas-tapa, unos orificios longitudinales destinados a facilitar el plegado de las mismas.

75

80

85

2ª) CAJA-EMBALAJE REFORZADA, según la reivindicación 1ª, caracterizada por el hecho de que los costados laterales se constituyen por dos láminas de cartón que aprisionan en refuerzo de madera, por lon-

19 JUN



gándose la parte superior de la lámina de cartón exterior en una orejeta plegable, uniéndose los costados laterales al cuerpo de la caja mediante unas solapas previstas en la base y los costados frontales que se pegan a la parte exterior de los costados laterales, figurando en dichos costados laterales unas perforaciones para aireación.

90

3ª) CAJA-EMBALAJE REFORZADA.

Todo ello tal y como queda expuesto en el presente Memoria Descriptiva, que consta de cinco hojas foliadas y mecanografiadas por una sola de sus caras y a dos espacios, y hoja de planos adjunta.

95

MADRID, 19 JUN. 1965

LUIS MADRIGAL NEUNEGUI
POR PODER

FAUSTO SANCHEZ

114516

INDUSTRIA IBEROAMERICANA DEL EMBALAJE, S.A.

1/2

114.

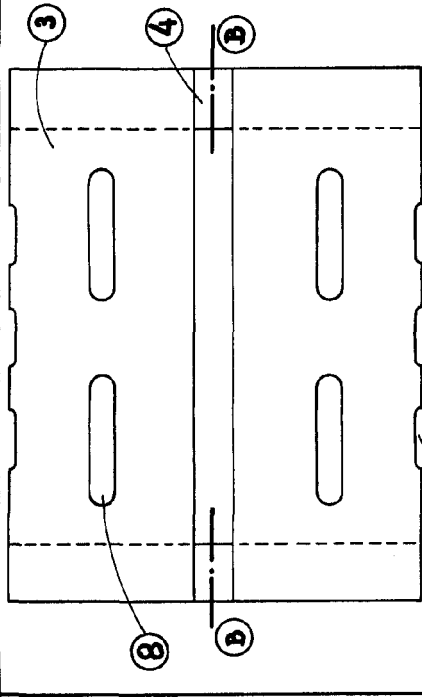


FIG. 1

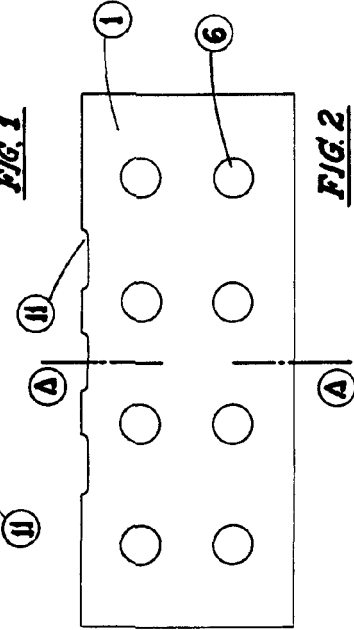


FIG. 2

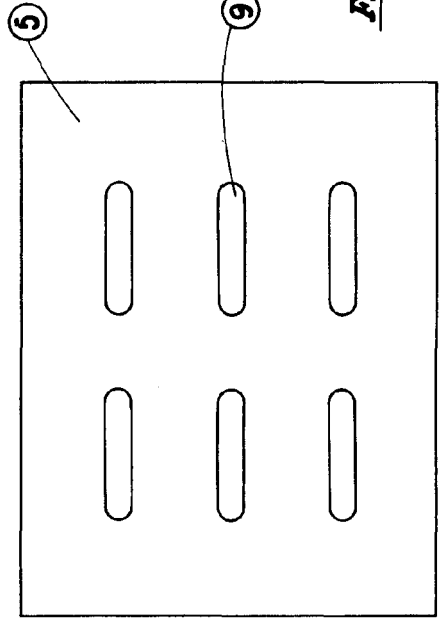


FIG. 3

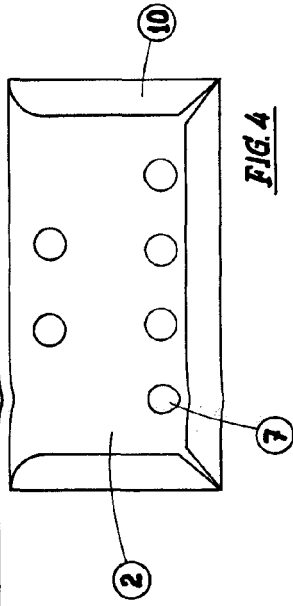


FIG. 4

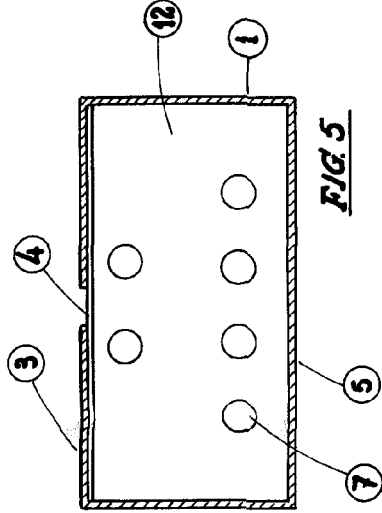
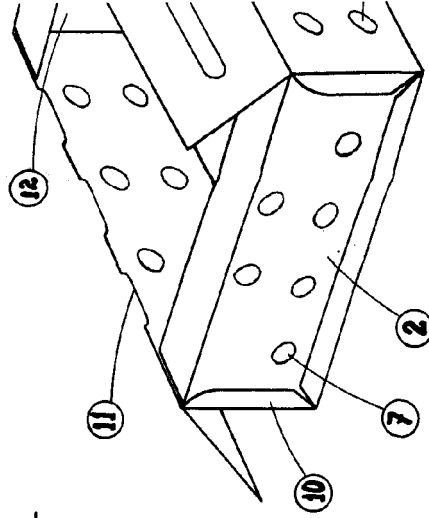


FIG. 5



ESCALA VARIABLE

MADRID, JUNIO 1965.

LUIS M. DE ZUNZUNEGUI
POR PODER

FAUSTO SANCHEZ

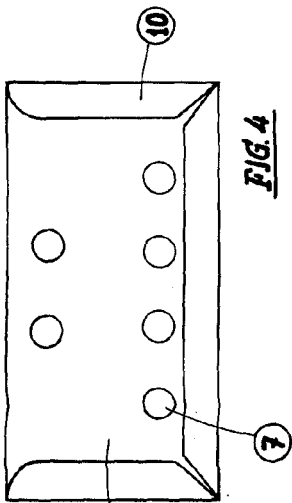


FIG. 4

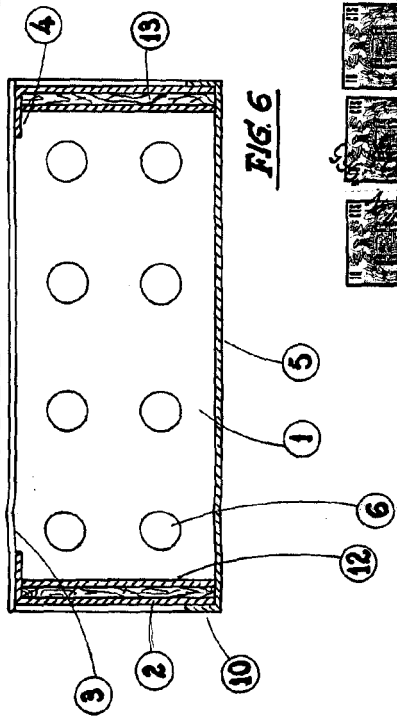


FIG. 6

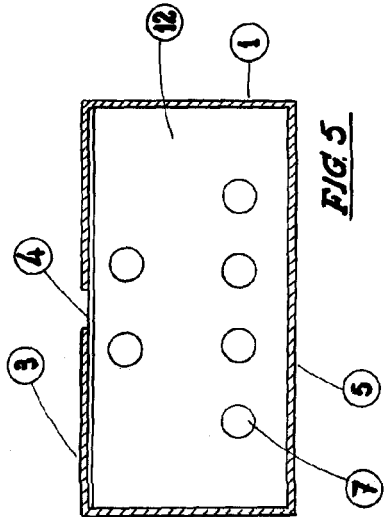


FIG. 5

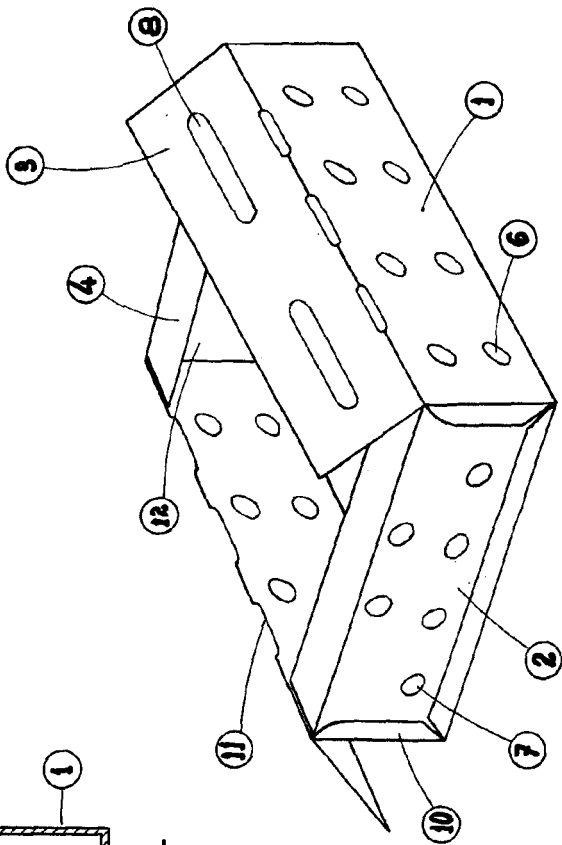


FIG. 7

ESCALA VARIABLE.

MADRID, JUNIO 1965.

LUIS M. DE ZUNZUNEGUI
POR PODER

[Handwritten signature]
 FAUSTO SANCHEZ