

414351

18 JUN



tre las cuales podemos mencionar la industria del taxi, al poder acoplar el nuevo dispositivo en la parte más adecuada del vehiculo y con la facilidad de tener la moneda fraccionaria para los cambios, clasificada y al alcance de la mano.

15 Para que la idea general anteriormente expuesta pueda ser más fácilmente comprendida, se acompaña una lamina de dibujos que muestra un ejemplo de realización práctica naturalmente que tratándose de un ejemplo aclaratorio el dibujo en cuestión deberá interpretarse con amplio criterio y sin caracter limitativo alguno.

20 En dicho dibujo se representa en la figura 1 una vista frontal enalzada del nuevo dispositivo, en la figura 2 una vista superior en planta, en la figura 3 una vista inferior en planta y en la figura 4 un detalle del muelle con su base superior solidaria del mismo, el cual va ubicado en el interior de cada uno de los departamentos del dispositivo.

25 En los dibujos la pieza -1- forma los distintos departamentos para moneda fraccionaria, en numero de siete preferentemente para contener las monedas de 50 pesetas, 30 de 25 pesetas, de 5 pesetas, de 2'50 pesetas, de 1 peseta, de 0'50 pesetas y de 0'10 pesetas, presentando en su parte superior la pieza -2- solidaria de la pieza -1- y formando los correspondientes brazos -3- entre los cuales quedan los departamentos -4- para la colocación de la moneda correspondiente.

35 Entre la pieza superior -2- y el borde superior de los departamentos -4-, existe una separación -5- en la cual queda siempre colocada una moneda, en disposición de poder 40



ser facilmente retirada, mediante una ligera presión del dedo.

45 Para lograr el efecto acabado de indicar, en el interior de cada uno de los departamentos -4- se coloca un resorte -6-, que en su parte superior está provisto de una plataforma -7-, que en posición normal, o sea con el departamento -4- sin ninguna moneda, queda dicha plataforma en la separación existente entre la pieza superior -2- y el borde superior de los departamentos -4-, bastando para co-
50 locar la moneda fraccionaria, en el correspondiente departamento, con efectuar la colocación de las monedas una a una y presionar ligeramente hacia el fondo del departamento, quedando como ya se ha indicado siempre una moneda en disposición de salida,

55 Para la utilización de este dispositivo sobre una superficie horizontal, basta con apoyarlo por su base inferior en el lugar deseado, mientras que para utilizar el dispositivo sobre una superficie vertical, se coloca previamente sobre dicha superficie vertical los elementos de sujeción correspondientes, que se introducen en el hueco -8-
60 formado por la pieza -1- y la base inferior de los departamentos -4-.

65 Descrita suficientemente la naturaleza y características de este dispositivo perfeccionado para la colocación de moneda fraccionaria, solo resta consignar la posibilidad de que sean variables sus materiales, tamaños y proporciones, siempre que con ello no se altere la esencialidad de su objeto que se pone de manifiesto en la siguiente

N O T A
=====



70

Los puntos nuevos no conocidos ni practicados en España, sobre los cuales se desea recaigan las reivindicaciones del presente Modelo de Utilidad, son:

75

80

85

1ª.- Dispositivo perfeccionado para la colocación de moneda fraccionaria, caracterizado esencialmente por estar constituido por una pieza formando los distintos departamentos cilindricos para la colocación de la correspondiente moneda fraccionaria, la cual presenta en su base superior una pieza complementaria, solidaria de la principal, que forma unas distintas cavidades de menor amplitud que los correspondientes departamentos, presentando una separación entre la cara inferior de dicha pieza superior y la superficie superior de los departamentos cilindricos, para permitir la colocación y retirada de la correspondiente moneda y porque en su base inferior presenta un hueco formado entre la pared posterior de la pieza principal y los distintos departamentos cilindricos, a través de cuya cavidad se puede adaptar el dispositivo sobre una superficie vertical.

90

95

2ª.- Dispositivo perfeccionado para la colocación de moneda fraccionaria, según la reivindicación anterior caracterizado porque en el interior de cada departamento cilindrico, se coloca un muelle de retorno que en su extremo superior presenta una plataforma cilindrica, solidaria de dicho muelle, y cuya plataforma en posición normal, queda colocada en la separación formada por el extremo superior de dichos departamentos cilindricos y la base superior de la pieza principal de la reivindicación 1ª.,

3ª.- "DISPOSITIVO PERFECCIONADO PARA LA COLOCACION DE MONEDA FRACCIONARIA", de conformidad en un todo en lo

114351

48



100

esencial y fines industriales a lo descrito en la precedente Memoria Descriptiva y graficamente representado en el adjunto plano para su mejor comprensión.

Esta Memoria consta de CINCO hojas mecanografiadas por una sola cara a doble espacio en 102 líneas.

Madrid, 16 de Junio de 1.965

Por autorización del interesado.

ROSE LOPEZ
S. F.

114351¹⁸

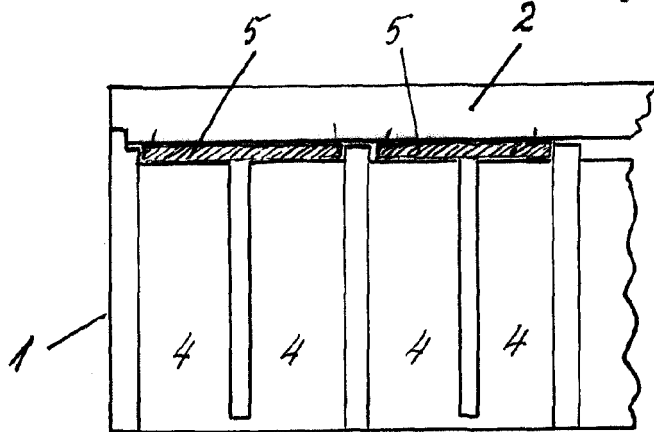


FIG. 1

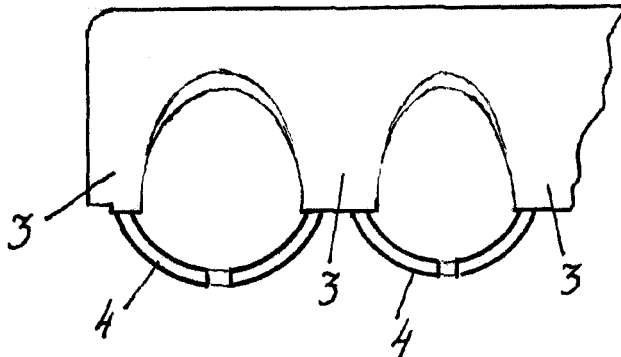


FIG. 2

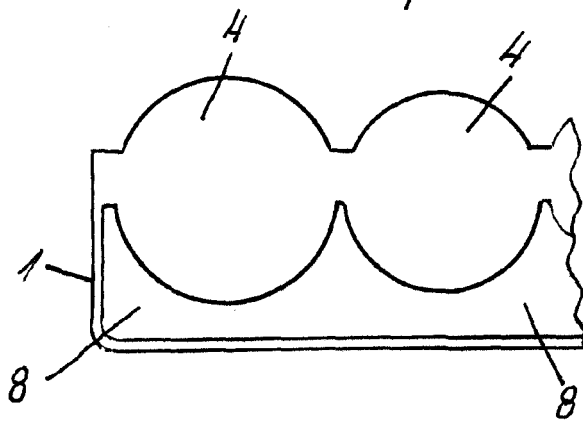


FIG. 3

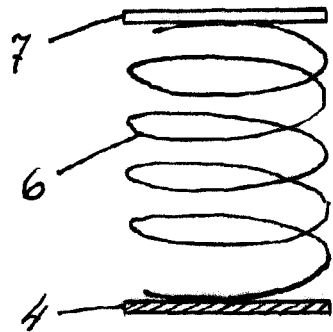


FIG. 4

Escala variable

[Handwritten signature]

7. Lopez