

114317



114317

MEMORIA DESCRIPTIVA

correspondiente a la solicitud de concesión de un...

MODELO DE UTILIDAD

SOLICITANTE: Don JUAN GOMAR FAYOS, de nacionali-
dad española,

RESIDENCIA: en IBI (Alicante) C/ Castalla, 2

ENUNCIADO: "UNA FUNDA PARA RECIPIENTES"

gl/me.

Prioridad: Patente n.º del

114317



JUN 1935

1

La invención a que se refiere la presente Memoria constituye una novedad industrial con características y -- ventajas que la hacen merecedora del privilegio de explotación exclusiva que por ella se solicita de acuerdo con las prescripciones del Estatuto vigente sobre Propiedad Industrial de fecha 26 de julio de 1.929, texto refundido publicado el 30 de abril de 1.930.

5

10

Por lo común las fundas conocidas para recipientes, en especial para garrafas se constituyen mediante dos cuerpos independientes de los cuales el inferior protege -- prácticamente todo el cuerpo del recipiente, en tanto que el cuerpo superior de funda reviste los hombros del primero.

15

20

Ambos cuerpos de funda se obtienen en principio por separado siendo sometidos a un posterior proceso de -- unión por sus bordes correspondientes que, en determinados casos incluye la provisión de pasos de rosca en estos últimos o simplemente la práctica de orificios en el borde de un cuerpo de funda en los cuales encajan sendos pivotes -- previstos en el otro para producir la unión entre ambos -- cuerpos. En cualquier caso puede afirmarse que dicho proceso de montaje lleva implícitos sensibles costos de producción, al tiempo que la ensambladura entre los cuerpos componentes de la funda adolece de resistencia en función de la constante manipulación a que son sometidos los recipientes que aloja.

25

30

Se propone ahora una funda para recipientes que resuelve de una forma efectiva aquellos problemas partiendo de una organización sencilla y económica. Tiene por finalidad simplificar el proceso fabril de estos elementos --

114317



1 mejorando incluso su actuación funcional mediante una cons-
titución elemental.

5 A tal efecto la funda para recipientes en cues-
tión viene caracterizada por estar constituida mediante
un cuerpo hueco, sustancialmente cerrado de origen, en cu-
ya cara superior se determina una prominencia que se some-
te a cortado perimetral, estando además la propia cara su-
perior de funda provista de sendos cortes radiales nacen-
tes del primero, los cuales forman aletas flexibles que se
10 amoldan indistintamente a la región superior del cuerpo --
del recipiente o se rebaten hacia el interior a través de
la introducción de este último en la propia funda.

15 Para ayudar a la comprensión de la idea expuesta
se ha confeccionado, a título explicativo y sin carácter -
restrictivo alguno, una lámina de dibujos. Ilustra la pre-
sente Memoria como un ejemplo de realización del objeto -
que nos ocupa.

20 La figura 1ª corresponde a una sección vertical
de la funda para recipientes. Como puede observarse está
constituida mediante un cuerpo -1- que se obtiene sustan-
cialmente cerrado de origen presentando unas asas -2- que
forman pieza con el mismo, con la particularidad de que su
cara superior -3- se halla dotada de una prominencia marca-
da con -4-.

25 La figura 2ª corresponde a una vista en planta
superior de la funda para recipientes. Según podemos com-
probar la prominencia -4- ha sido sometida a cortado peri-
metral formándose un orificio -5- a partir del cual se --
provee a la propia cara superior -3- de la funda -1- de -
30 sendos cortes radiales -6-, los cuales forman aletas flexi-



114317

1 bles de referencia -7-.

5 La figura 3ª corresponde a una vista en alzado de dicha funda con un recipiente incorporado. Como podemos apreciar las aletas flexibles -7- que se hallan limitadas por los cortes radiales -6- practicados en la cara superior de la funda -1- se amoldan a la región superior -8- del recipiente, quedando complementada la cobertura de este último por medio del cuello superior -9- que se ajusta a las propias aletas flexibles -7-.

10 Finalmente la figura 4ª corresponde a una sección vertical de la propia funda con dicho recipiente incorporado. Como puede observarse aquí las aletas flexibles -7- -- determinadas por los cortes radiales -6- se rebaten hacia el interior del cuerpo de funda -1- a través de la introducción del cuerpo -10- del recipiente en este último, previniéndose esta disposición de aletas en el caso de que el recipiente -10- se deje descubierto por la región de sus hombros.

20 En el campo industrial la realización de la funda para recipientes descrita ofrece una serie de ventajas decisivas. En efecto su obtención a base de un cuerpo cerrado de origen obedece a un proceso elemental que no aumenta los costos de producción, permitiendo sin embargo obtener una funda con un cuerpo único que mejora sustancialmente las condiciones generales de sus similares conocidas
25 estando obtenida a precios mas asequibles en orden a la reducción de los dispendios de tiempo energía y mano de obra que hasta ahora caracterizaba al proceso de elaboración de estos elementos de cobertura para envases; cualidades,
30 en síntesis que confieren al modelo solicitado una uti-

114⁵317



JUN 1966

1 lidad práctica singular por el beneficio o efecto nuevo que
aporta a la función a que se destina.

5 Hecha la descripción precedente es necesario añadir que los detalles de realización de la idea expuesta pueden variar sin que por ello cambie la esencial de la invención, que es la que se desprende de los párrafos que anteceden y lo que se reivindica en la siguiente

N O T A

10 En resumen: El Modelo de Utilidad que se solicita ha de recaer sobre las reivindicaciones siguientes:

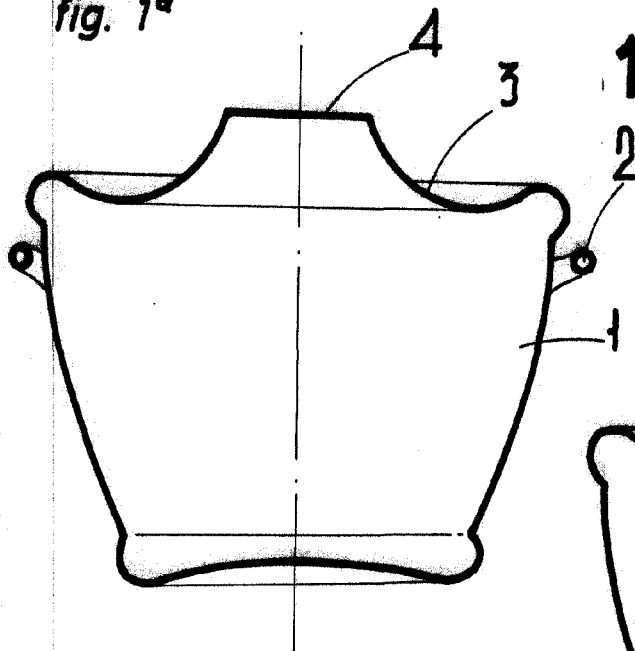
15 1ª.- UNA FUNDA PARA RECIPIENTES, esencialmente -
caracterizada por estar constituida mediante un cuerpo hueco, sustancialmente cerrado de origen, en cuya cara superior se determina una prominencia que se somete a cortado perimetral, estando además la propia cara superior de funda provista de sendos cortes radiales nacientes del primero, los cuales forman aletas flexibles que se amoldan indistintamente a la región superior del cuerpo del recipiente o se rebaten hacia el interior a través de la introducción de este último en la propia funda.

20 2ª.- Se reivindica por último, como objeto sobre el que ha de recaer el Modelo de Utilidad que se solicita, por "UNA FUNDA PARA RECIPIENTES".

25 Todo tal y como queda descrito y reivindicado en

30

fig. 1ª



114317



fig. 3ª

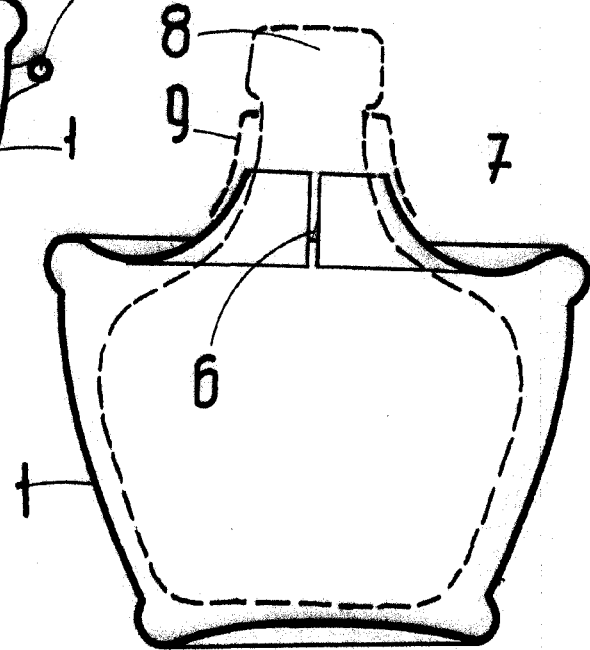


fig. 2ª

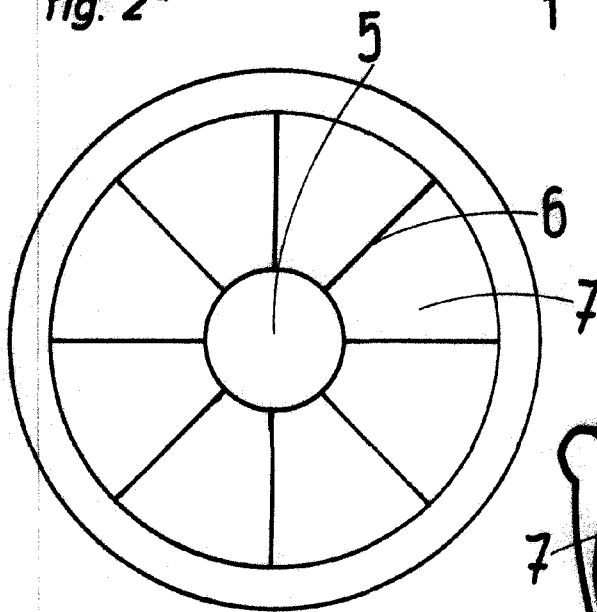
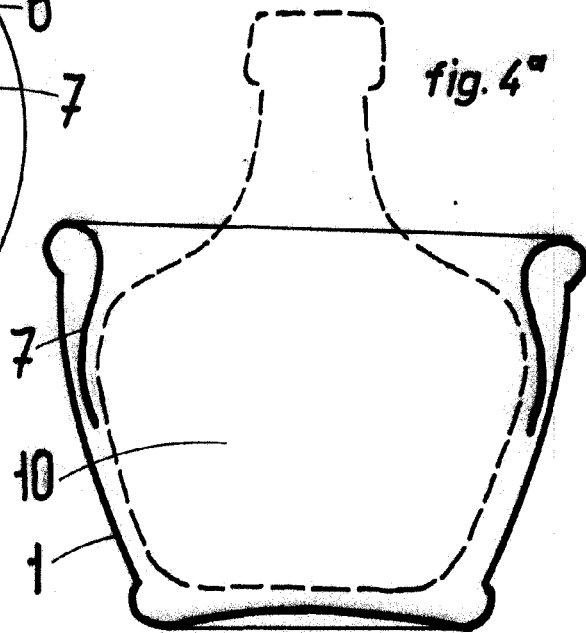


fig. 4ª



ESCALA VARIABLE

Madrid, 16 de junio de 1965

ALFONSO UNGRIA

P.P.