



21.774

114310

## memoria descriptiva

CLASE DE  
REGISTRO

MODELO DE UTILIDAD,

NOMBRE Y  
NACIONA-  
LIDAD DEL  
SOLICITANTE

Dña Julia RUEDA GONZALEZ,  
española,

RESIDENCIA  
Y DOMICILIO

MADRID - 2- Luis Vives, 11,

OBJETO

- Silla perfeccionada. -

Clase 55.

Bat.-

114310



16

1

1

El presente modelo de utilidad se refiere a una silla perfeccionada, que presenta la interesante característica de que varias del mismo modelo se pueden ajustar de pie de frente, formando un conjunto que ocupa espacio mínimo.

5

10

La característica esencial de la silla, para conseguir el posible almacenamiento indicado, es que sus patas de ambos lados no se pliegan, las dos de cada uno arrancan de la misma pieza del respaldo, y en el hueco de éste se acopla el asiento cuando no se usa la silla. Además, las patas anteriores forman una U menos ancha que las posteriores, con lo que, al almacenar las sillas, las anteriores sucesivas van teniendo sitio en el hueco de las posteriores, quedando en contacto los ángulos obtusos correspondientes a éstas y el respaldo. Usualmente esa pieza única con que se forma el respaldo y los juegos de patas es de madera.

15

20

El asiento lleva en la parte inferior de sus laterales unos tacos, en los que a su vez están montados en la parte inferior angulares metálicos, que se prolongan hacia arriba en orejas que reciben los bulones que sirven de eje de giro al asiento; y éste, cuando está en su posición inferior, apoya en unos soportes en U montados en un travesaño que une las patas anteriores. El asiento, y cada uno de sus tacos y angulares correspondientes, están solidarizados entre sí por un tornillo con su tuerca.

25

Dentro de las reivindicaciones que se establecen pueden fabricarse sillas, de las formas, tamaños y materiales que se juzguen adecuados, para la aplicación concreta de

114310

16



2

1

que se trate, sin que tales variaciones, así como las que puedan introducirse en detalles de su presentación y organización, afecten a la esencialidad reivindicada, por lo que las sillas que se fabriquen, dentro de la idea general reseñada, con cualquiera de esas modificaciones, no serán sino variantes, igualmente comprendidas y protegidas por el presente registro.

5

10

En esta idea, las adjuntas figuras corresponden únicamente a una forma de ejecución, sin carácter alguno limitativo, que se presenta a título de ejemplo de realización para concretar cuanto se dice en esta memoria descriptiva.

15

La figura 1 presenta la vista parcial de la parte en que va articulado el asiento a la pieza única que constituye las patas de un lado y el correspondiente soporte del respaldo.

20

La figura 2 es una vista, por la parte inferior del asiento, y del taco del que el mismo está provisto para su sujeción.

25

La figura 3 muestra un detalle del montaje de acuerdo con lo que después se especifica.

La figura 4 ilustra como se realiza el almacenamiento de las sillas acopladas de frente, ocupando un espacio mínimo.

Con referencia a dichas figuras y a los números que sobre ellas designan las partes y detalles de la silla representada, que interesan a los fines de esta memoria, la

114310 16



3

1

descripción de la misma es como sigue:

De la misma pieza que arma el respaldo, se forman, como se ha dicho, las patas posteriores 1 -figura 1- y las anteriores 2, yendo el asiento 8 acoplado en el hueco del respaldo de la silla cuando se la pliega, que es como se ha indicado la parte unicamente plegable de la silla.

Dicho asiento 8 -figura 2- lleva montado, en cada uno de sus lados, un taco 9, que presenta el bisel 13 de acuerdo con el pandeo del asiento. En el taco a su vez va fijado por los tornillos 12 el angular 10, que se prolonga en la oreja 6, dotada del orificio 11 para el bulón 7 -figura 1- que permite girar al asiento. Los tres elementos asiento 8, taco 9 y angular 10 están unidos entre sí por el tirafondo 5, con la correspondiente tuerca, como se aprecia en dicha figura 1.

15

En las patas anteriores 2 va montado el travesaño 3, que en cada una de aquellas lleva acoplada la pieza 4 en U, usualmente metálica, de apoyo del angular 10, cuando el asiento está en uso, es decir, en su posición más baja.

20

En la figura 3 se indica como el ala horizontal 14 del angular 10 presenta, además de los orificios 12 antes mencionados, los 15 destinados a los referidos tirafondos 5. También se detallan los tornillos 16 de sujeción de los mencionados soportes 4 al travesaño 3, yendo practicada en éste la muesca o rebajo 17, para acoplamiento de la parte posterior del asiento, cuando éste se levanta para almacenar las sillas de frente.

25

114310

16



4

1

En la figura 4 se ilustra como se realiza ese almacenamiento, previo pasar el asiento 8 a la posición de acoplamiento en el hueco del respaldo.

5

N o t a


Este registro consta de las siguientes reivindicaciones:

10 1.- Silla perfeccionada, caracterizada porque la misma pieza que forma el contorno del respaldo, se prolonga en los juegos de patas anteriores y posteriores, cada uno de los cuales forma una U, menos ancha la de las anteriores, que puede entrar en el hueco de las posteriores que se sobrepongan, formando los planos de ambas U un ángulo agudo, en la parte de cuyo vértice va articulado el  
15 asiento, que se recoge plegado en el hueco del contorno del respaldo.

20 2.- Silla perfeccionada, según la reivindicación anterior, caracterizada porque el asiento lleva fijado, en los laterales de su parte inferior tacos, en los que a su vez están montados angulares rígidos, que se prolongan hacia arriba en orejas, con alojamientos para los bulones que le sirven de ejes de giro y están dispuestos en la pieza única que forma las patas y contorno del respaldo.

25 3.- Silla perfeccionada, según las reivindicaciones anteriores, caracterizada porque las patas anteriores van unidas entre sí por un travesaño, en el que están montadas piezas en U, cuyas bases hacen de apoyo de los angu-

114310



1

lares del asiento, cuando éste está en posición de ser utilizado.

4.- Silla perfeccionada.

5

Según se describe y reivindica en esta memoria descriptiva.

Se detalla e ilustra con los planos que a la misma se acompañan.

10

Y cuya memoria descriptiva consta de 5 hojas, foliadas y escritas a máquina por una sola de sus caras.

Madrid, a 16 JUN. 1965  
CARLOS ROEB  
P. R.

15

20

25

Bat.-

114310

114310

114310

7 8 9 10

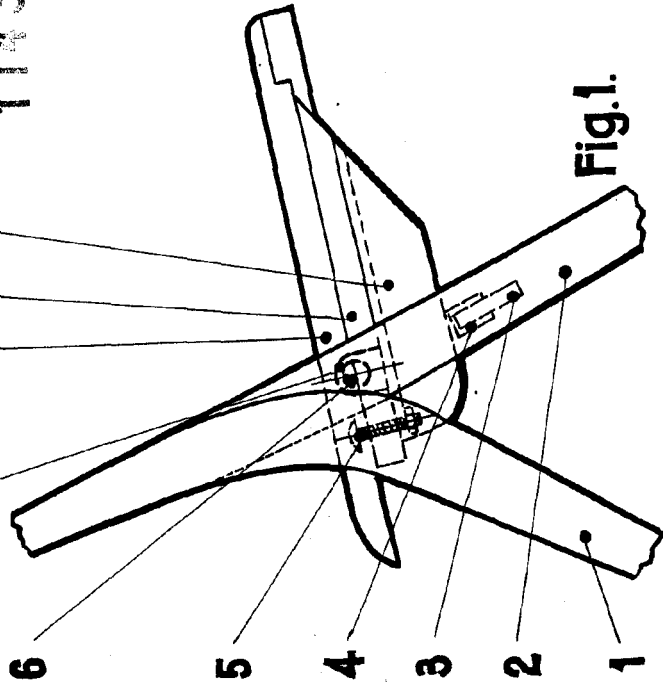


Fig.1.

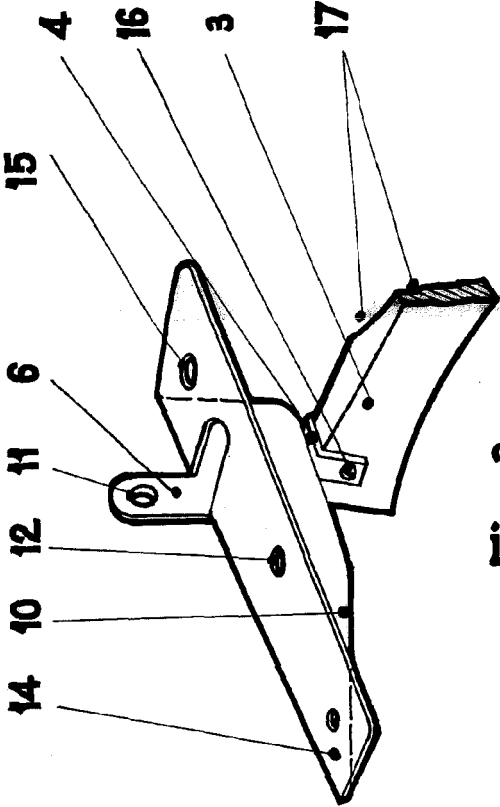


Fig.3.

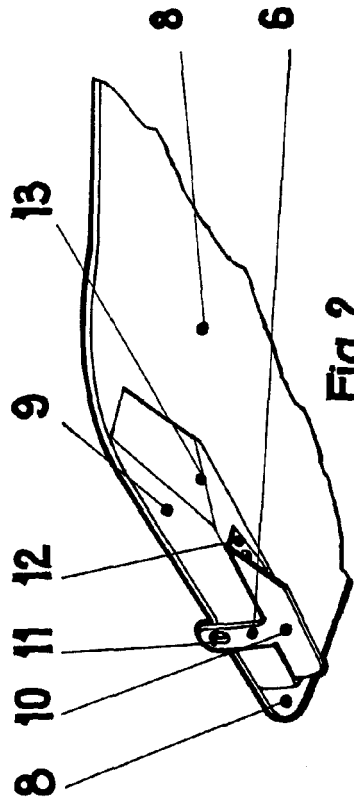


Fig.2.

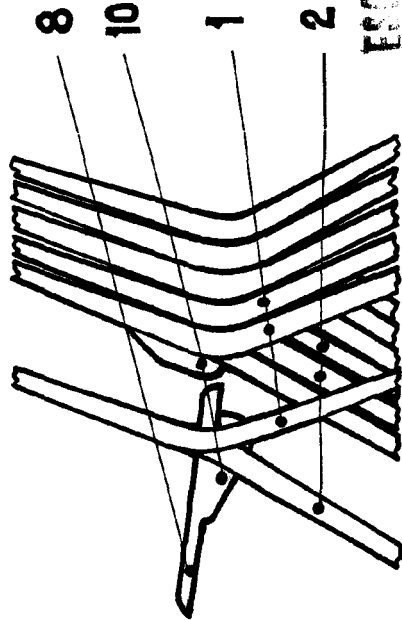


Fig.4.

ESCRIBIENDO  
CARLOS ROEB

