



28 M

114283

114283



MODELO DE UTILIDAD

por 20 años

A favor de D. MANUEL JANÉ VIDAL, de nacionalidad española,
residente en Barcelona, Cartagena 203. - - - - -
por: "CAPAZO-CUNA PERFECCIONADO PARA COCHES PARA NIÑOS". -

MEMORIA DESCRIPTIVA

El presente modelo de utilidad se refiere a un
capazo-cuna perfeccionado para coches para niños.

El capazo-cuna en cuestión se caracteriza preci-
5 samente por comprender sus laterales constituídos por sendas
placas o planchas estampadas que cubren en su totalidad a los
respectivos laterales de la armazón del capazo-cuna, cuyo
acoplamiento se realiza en forma ajustada mediante una pestaña
circundante de dichas placas.



114283

El montaje de estas placas-lateral a la armazón del capazo-cuna se complementa mediante la aplicación de una sustancia adhesiva y/o mediante clavos u otros elementos de clavazón.

5 Esta formación de los laterales del capazo permite obtener en los mismos, variados motivos decorativos en relieve, al propio tiempo que su fabricación resulta de una gran sencillez en comparación, por ejemplo, con los capazos re-
biertos de tela, plástico u otro material similar de tapice-
10 ría, en los cuales resulta imposible o verdaderamente complejo el obtener en su superficie relieves decorativos.

Por otra parte, el capazo-cuna objeto del modelo, al comprender una armazón rígida resistente, tal como de madera, resulta mucho más resistente que los conocidos capazos-cuna
15 constituidos por una única monopieza de material plástico, cuyos capazos, además, por dificultades de desmoldeo, se ven obligados a fabricarse con sus caras sustancialmente lisas sin poder lograr en ellos motivos varios en relieve.

Con el fin de facilitar la explicación, se acompaña
20 a la presente memoria una lámina de dibujos en la que se ha representado un caso de realización, que se cita a título de ejemplo, no limitativo del alcance del modelo.

En los dibujos:

La figura 1 ilustra en perspectiva una de las placas
25 constitutivas de los laterales del capazo.

La figura 2 muestra, asimismo en perspectiva, la aplicación y montaje de estas placas a la armazón del capazo, y

La figura 3 indica en sección alzada el detalle de este montaje.

30 Según el modelo, los laterales del capazo se consti-



- 3 - 114283

tuyen a base de sendas placas -1- moldeadas, por ejemplo de material plástico o plancha estampada, las cuales presentan relieves -2-ndecorativos, cuyas placas comprenden en su borde -3- una pestaña -4- circundante y sustancialmente normal
5 al plano de las mismas.

Estas placas -1- se configuran con una periferia similar a la de los laterales -5- de la armazón del capazo, con el fin de ajustarse sobre éstos, cuyo montaje se asegura mediante clavos -6- hincados en la pestaña -4- de las placas
10 y que penetran en el canto -7- de los laterales -5- de la armazón.

Los clavos -6- pueden ser sustituidos por una sustancia adhesiva aplicada entre las placas -1- y los laterales de la armazón, o bien por cualquier otro sistema que coadyuve
15 a fijar el acoplamiento de las indicadas placas-lateral.

Sobre la pestaña -4- de las placas-lateral se dispondrá ulteriormente un perfil decorativo que a la vez oscil-
tará a los elementos -6- de clavazón.

Las testas o caras frontales del capazo presentarán,
20 sobre los travesaños -8- y -9- de las mismas, la aplicación de una tela, plástico o rejilla, o bien el acoplamiento de sendas placas similares a las empleadas para la formación de los laterales del capazo.

Se comprende que sobre las caras-lateral -1- moldeadas
25 podrán disponerse elementos decorativos complementarios, tales como la aplicación de telas, plásticos, rejillas u otro tejido o elemento laminar que abarque la totalidad o parte de dichas placas.

En aquellos casos en que se requiera, las placas -1-
30 podrán ir desprovistas de las pestañas -4-, en cuyo caso la



fijación de dichas placas se realizará por su borde directamente a la cara exterior de los laterales -5- de la armazón, junto a su periferia.

5 También se prevé el hecho de que cada lateral esté formado por más de una pieza.

El modelo, dentro de su esencialidad, puede ser llevado a la práctica en otras formas de realización que difieran sólo en detalle de la indicada a título de ejemplo, a las cuales alcanzará igualmente la protección que se recaba. Podrá, pues, fabricarse estas placas-lateral en cualquier
10 forma y tamaño, con los medios y materiales más adecuados, por quedar todo ello comprendido en el espíritu de las reivindicaciones.

N O T A

15 Se reivindica como objeto del presente modelo de utilidad:

1.- Capazo-cuna perfeccionado para coches para niños, caracterizado esencialmente por comprender sus laterales constituidos por sendas placas moldeadas, las cuales se ajustan y
20 fijan a la periferia de los respectivos laterales de la armazón del capazo-cuna, para coadyuvar a lo cual presentan dichas placas una pestaña circundante sustancialmente normal a las mismas.

2.- Capazo-cuna perfeccionado para coches para niños,
25 según la reivindicación anterior, caracterizado porque las



28

- 5 -

114283

placas constitutivas de los laterales del capazo-cuna, están formadas por varias piezas.

3.- Capazo-cuna perfeccionado para coches para niños.

Consta la presente memoria descriptiva de cinco hojas, mecanografiadas, numeradas, foliadas y escritas por una sola cara, acompañada de una hoja de dibujos.

Barcelona, para Madrid, a 28 de Mayo de 1965

MANUEL JANÉ VIDAL

D. A.
MANUEL DE JANE
[Handwritten signature]



28

114283

Fig. 1

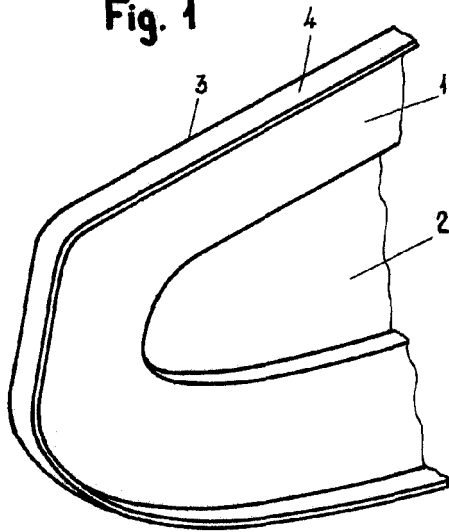


Fig. 2

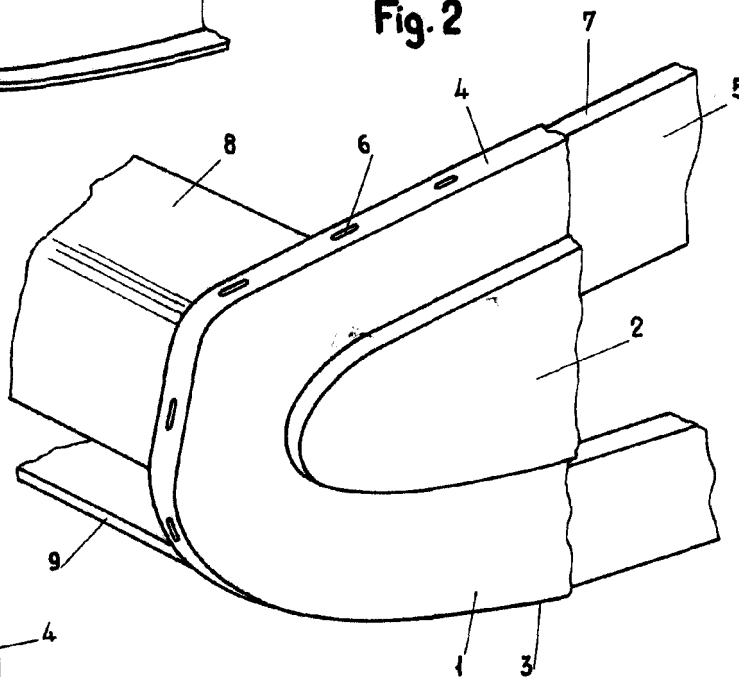
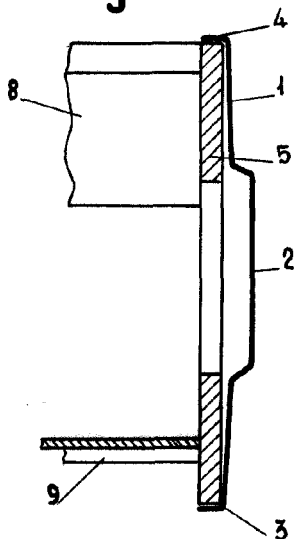


Fig. 3



Barcelona, 28 Mayo 1965

pa. MANUEL DE RAFAEL

Escala variable