



114036

M O D E L O
D E
U T I L I D A D

a favor de ELEDOM, S. A., entidad española, domiciliada en Barcelona, Paseo de Gracia, 33, 3º, 1ª, por "BATIDOR".

- . -

MEMORIA DESCRIPTIVA

La presente invención se refiere a un batidor cuyo vaso, o elementos similares, son de fácil y seguro montaje, siendo de construcción sencilla y económica.

5. El batidor aludido se caracteriza por el hecho de comprender una caja dispuesta en voladizo entre las ramas de un pie en U, la cual presenta un asiento inferior en el que ajusta un dispositivo adaptador de accesorios que presenta, asimismo, otro asiento inferior para acoplamiento por sus bordes de un vaso batidor,
- 10.



114036

el fondo del cual se adapta a una prolongación elástica para tal fin prevista en la base del citado pie del bastidor.

5. Los dibujos adjuntos muestran tan sólo a título de ejemplo, no limitativo del alcance de la presente invención, un caso práctico de realización de un bastidor según las características descritas.

10. En dichos dibujos: La figura 1 muestra una perspectiva del bastidor en posición de uso; la figura 2 es otra perspectiva análoga, pero sin el vaso; y la figura 3 es una corte longitudinal que muestra los detalles constructivos del batidor.

15. Según la representación de los dibujos el batidor objeto de la presente invención comprende el pie de sostenimiento -1- en forma de U, entre cuyas ramas y en su parte superior lleva montada articulada y en voladizo la caja -2- por los muñones -2a- en cuyo interior se aloja el correspondiente electromotor.

20. Dicha caja -2- presenta la particularidad de tener formado el asiento inferior -3- al que es susceptible de ajustarse un dispositivo adaptador de accesorios formado por el manguito -4- provisto del tabique extremo -5- que comprende el orificio central -6- por el que pasa un soporte tubular -7- de guía del árbol -7a- portador de las correspondientes cuchillas -8-.

También el descrito manguito -4- comprende el asiento inferior -9- para el acoplamiento, mediante



114036

sistema de bayoneta, rosca u otro adecuado, de los bordes del vaso -10-, que queda mantenido en posición amovible cuando se emplea en su uso específico.

5. Colaborando con el dispositivo de fijación descrito se prevé la formación en el pie -1- de la prolongación transversal -11- que actúa elásticamente a modo de pinza contra el fondo del vaso -10-, bastando para neutralizar su presión una ligera deformación de la estructura del pie -1-, aplicada sobre su prolongación -11-, para que el vaso se vea librado de su sujeción.

10. Serán independientes del objeto de la presente invención los materiales empleados en los distintos elementos constitutivos del batidor, así como las formas y dimensiones, tanto absolutas como relativas, de los mismos y, en consecuencia, todo cuanto no afecte a su esencialidad.


- . -

N O T A

Se reivindica como objeto del presente modelo de utilidad:

20. 1. Batidor, que se caracteriza por el hecho de comprender una caja dispuesta en voladizo entre las ramas de un pie en U, la cual presenta un asiento inferior en el que ajusta un dispositivo adaptador de accesorios, que presenta, asimismo, otro asiento in-

114036



ferior para acoplamiento por sus bordes de un vaso batidor, el fondo del cual se adapta a una prolongación elástica para tal fin prevista en la base del citado pie del batidor.

5.

2. Batidor.

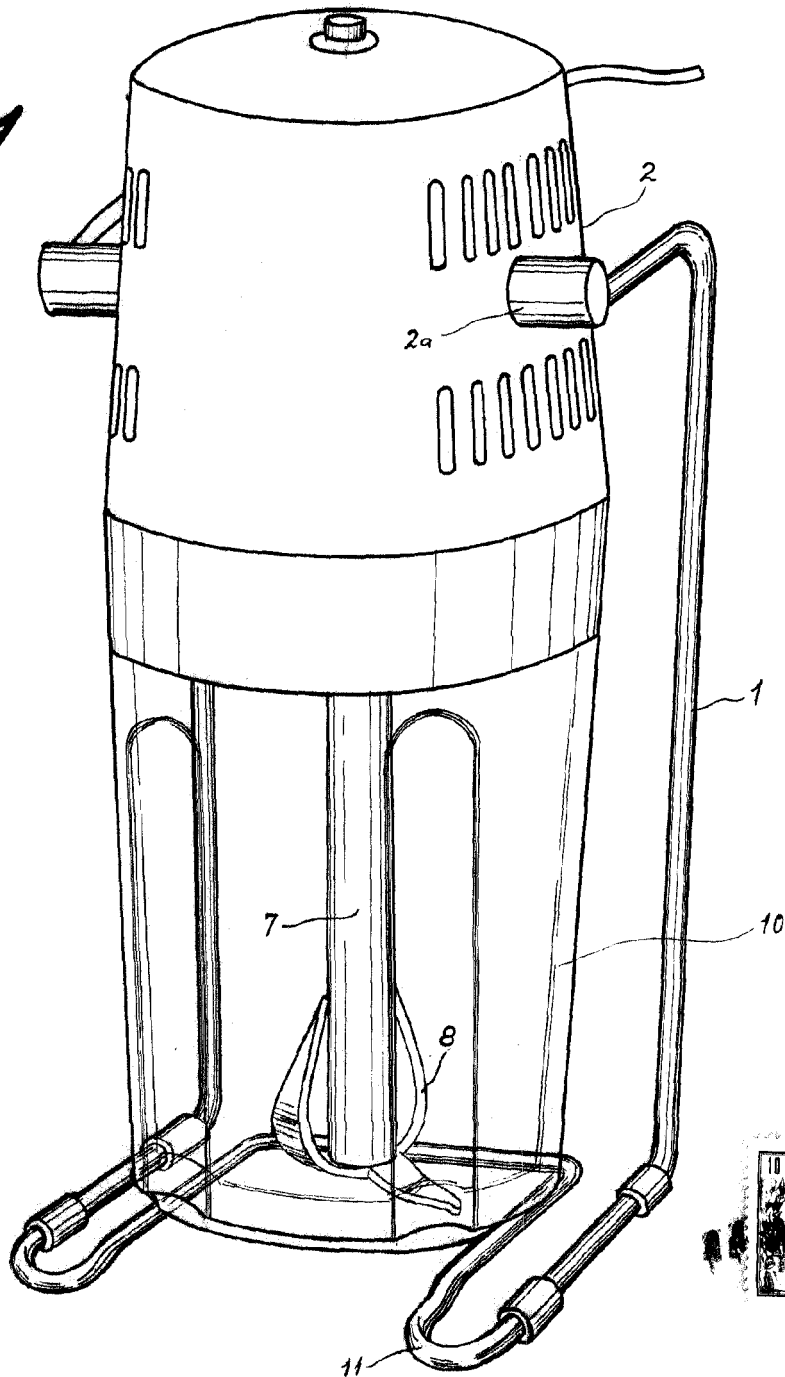
La presente memoria consta de cuatro hojas foliadas, escritas a máquina por una sola cara.

Barcelona, 14 de mayo de 1965

ELEDOM, S. A.

p.a.

Fig. 1



12-580



Barcelona, 14 Mayo 1965
Eledom, S. A.
p. a.

114036

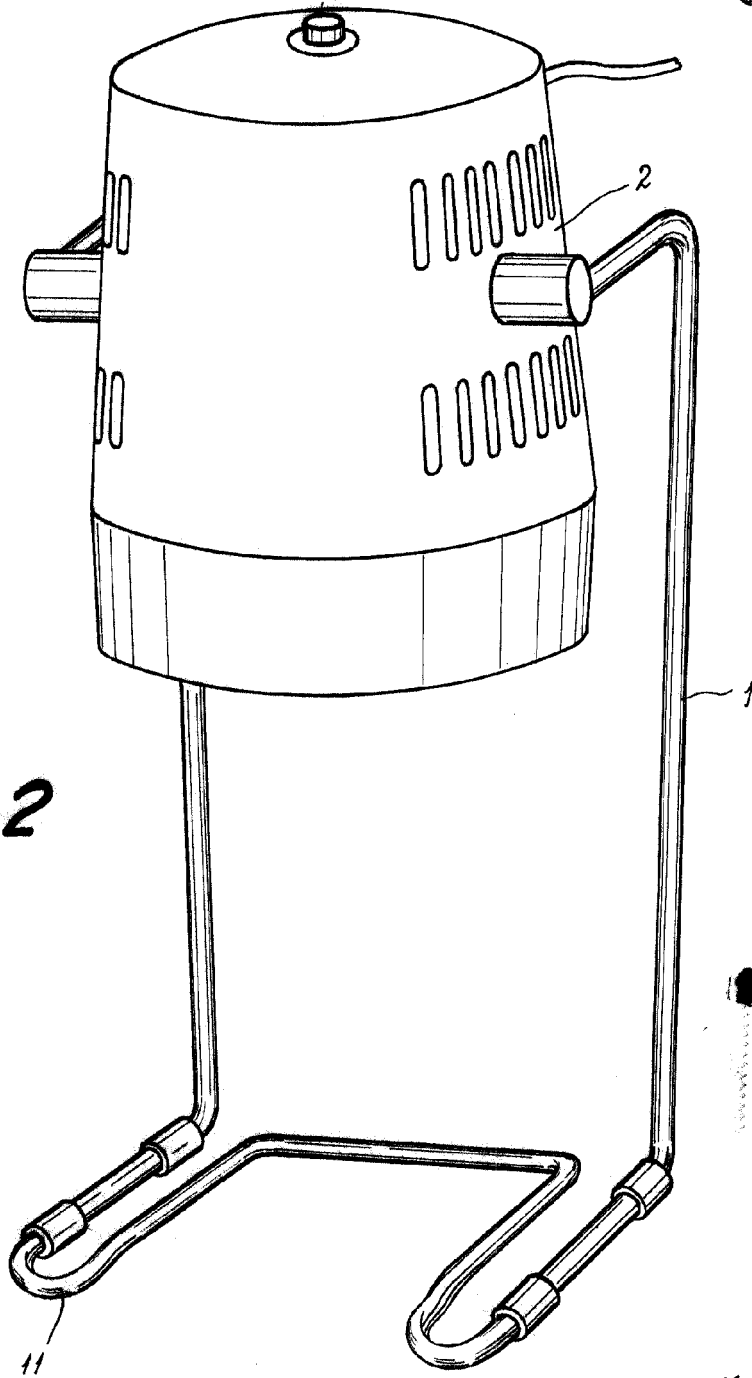



Fig. 2

12.580

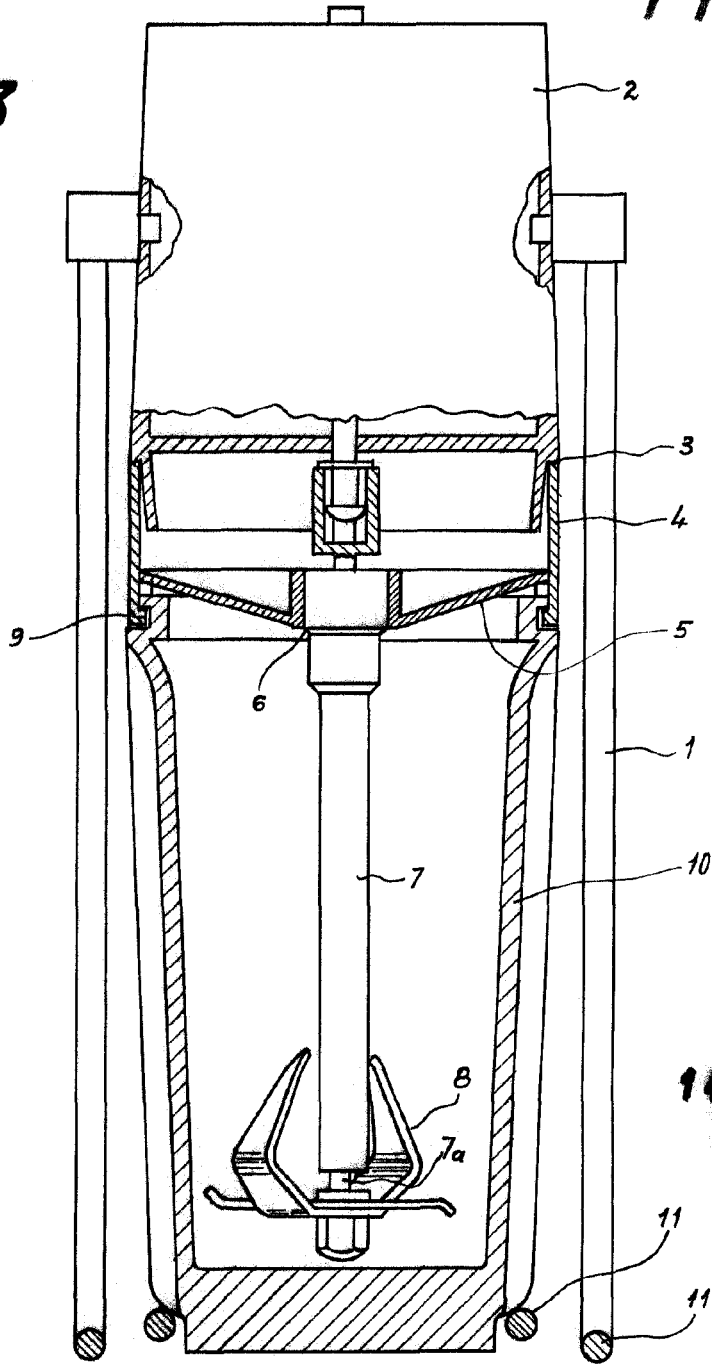


Barcelona, 14 Mayo 1965
 Eledom, S.A.
 p.a.

A handwritten signature in black ink, written over the typed name 'Eledom, S.A. p.a.' and extending across the bottom of the page.

114036

Fig. 3



12.580

Barcelona, 14 Mayo 1965
 Eledom, S. A.
 p. a.